



PEMERINTAH KOTA PONTIANAK

LAPORAN

AKUNTABILITAS KINERJA
INSTANSI PEMERINTAH

2019



DINAS KOMUNIKASI DAN INFORMATIKA
KOTA PONTIANAK



KATA PENGANTAR

Alhamdulillah, Puji syukur dipanjatkan kehadirat Allah SWT yang telah melimpahkan berkah, rahmat dan hidayah-Nya kepada kita semua, sehingga kami dapat menyelesaikan penyusunan Laporan Akuntabilitas Kinerja Instansi Pemerintah (LAKIP) Dinas Komunikasi dan Informatika Kota Pontianak Tahun 2018 ini dimaksudkan sebagai media pertanggungjawaban secara periodik yang berisi informasi mengenai kinerja Dinas Komunikasi dan Informatika Kota Pontianak Kota Pontianak dalam mencapai misi dan tujuan dalam rangka perwujudan pemerintahan yang baik (*good governance*). Laporan ini menggambarkan tingkat pencapaian kinerja, keberhasilan dan /atau kegagalan di dalam melaksanakan tugas pokok dan fungsi sesuai dengan visi dan misi Dinas Komunikasi dan Informatika Kota Pontianak Kota Pontianak

Kami menyadari bahwa LAKIP ini belum menggambarkan kinerja yang ideal. Pengembangan dan penyempurnaan SAKIP ini memerlukan waktu yang relatif lama hingga sistem ini berjalan sebagaimana mestinya. Oleh karena itu masukan dan saran perbaikan dari semua pihak sangat kami harapkan untuk penyempurnaan penyusunan laporan di masa yang akan datang. Mudah-mudahan LAKIP ini dapat memberikan masukan berharga dan manfaat untuk peningkatan kinerja Dinas Komunikasi dan Informatika Kota Pontianak Kota Pontianak guna mewujudkan "*good governance*" di lingkungan Pemerintah Kota Pontianak.

Semoga Allah SWT selalu meridhoi segala upaya kita dalam mengabdikan bagi kepentingan masyarakat, bangsa dan negara.

Pontianak, Januari 2020
Kepala Dinas komunikasi dan Informatika
Kota Pontianak


Ir. H. URAY INDRA MULYA, MM
Pembina Utama Muda
NIP 196103291989031004



DAFTAR ISI

	Hal
Kata Pengantar	i
Daftar isi	ii
Ringkasan Eksekutif	iii
BAB I PENDAHULUAN	
A GAMBARAN UMUM.....	1
B PERMASALAHAN UTAMA (STRATEGIC ISSUED).....	10
C SISTEMATIKA PENYAJIAN	11
BAB II PERENCANAAN KINERJA	
A RENCANA STRATEGIS.....	12
B PERJANJIAN KINERJA TAHUN 2019.....	20
BAB III AKUNTABILITAS KINERJA	
A CAPAIAN KINERJA ORGANISASI.....	27
B REALISASI ANGGARAN.....	46
BAB IV PENUTUP	
A. KESIMPULAN	52
B. SARAN	55
 LAMPIRAN-LAMPIRAN	
<i>LAMPIRAN 1 : RENCANA STRATEGIS TAHUN 2015 – 2019</i>	
<i>LAMPIRAN 2 : RENCANA KINERJA TAHUNAN (RKT) TAHUN 2019</i>	
<i>LAMPIRAN 3 : LAMPIRAN PERJANJIAN KINERJA</i>	
<i>LAMPIRAN 4 : PENGUKURAN KINERJA (MONITORING DAN EVALUASI)</i>	



RINGKASAN EKSEKUTIF

Sebagai realisasi pelaksanaan tugas pokok dan fungsi Dinas Komunikasi dan Informatika Kota Pontianak Kota Pontianak Tahun 2018, Laporan Akuntabilitas Kinerja Instansi Pemerintah (LAKIP) merupakan bentuk pertanggungjawaban kinerja dan evaluasi pencapaian kinerja Dinas Komunikasi dan Informatika Kota Pontianak Kota Pontianak dalam upaya untuk memperbaiki kinerja di masa yang akan datang. Laporan tersebut memuat hasil capaian kinerja (*performance result*) sesuai dengan rencana kinerja (*performance plan*) yang telah ditetapkan. Adapun capaian kinerja Dinas Komunikasi dan Informatika Kota Pontianak Kota Pontianak selama tahun 2018, dari hasil pengukuran indikator kinerja masing-masing sasaran strategis menunjukkan rata-rata sangat berhasil. Kinerja yang telah dicapai tersebut merupakan perwujudan visi dan misi Dinas Komunikasi dan Informatika Kota Pontianak. Masing-masing capaian indikator sasaran strategis tersebut antara lain :

1. Sasaran Strategis 1 (satu) *Terwujudnya Peningkatan Kualitas Pelayanan Publik dengan mewujudkan kualitas pelayanan publik*, dengan capaian kinerja secara keseluruhan dengan rata-rata sebesar 90,12 persen atau dikategorikan *Sangat Berhasil*.
2. Sasaran strategis 2 (kedua) *"Mewujudkan kualitas aplikasi teknologi informasi dan komunikasi berbasis e-Government"*, dengan capaian kinerja keseluruhan rata-rata sasaran 2 menunjukkan hasil sebesar 96,50 persen atau dikategorikan *Sangat Berhasil*.
3. Sasaran Strategis 3 (ketiga) *"Meningkatkan peran serta masyarakat dalam pelayanan akses informasi, komunikasi dan informatika"* dengan capaian kinerja sasaran sasaran 3 menunjukkan hasil sebesar 85,13 persen atau dikategorikan *Sangat Berhasil*
4. Sasaran Strategis 4 (keempat) *"Mewujudkan kuantitas dan kualitas data sektoral Kota Pontianak"*, dengan capaian kinerja keseluruhan rata-rata sasaran 4 (empat) menunjukkan hasil sebesar 96,19 persen atau dikategorikan *Sangat Berhasil*.

Dengan demikian capaian kinerja sasaran strategis tahun 2018, secara keseluruhan bahwa dengan capaian akhir sasaran strategis dinilai sebesar **91,99** persen atau dengan kategori *Sangat Berhasil*

Walaupun sasaran tersebut di atas, dapat dicapai dengan baik, namun masih banyak factor-faktor yang perlu dibenahi. Pencapaian pelaksanaan kegiatan Tahun 2019 masih dihadapkan pada berbagai macam permasalahan, antara lain :

Kendala atau hambatan yang dihadapi yaitu :

1. Belum optimalnya pemanfaatan jaringan sistem komunikasi antar OPD atau e-government yang telah terpasang
2. Belum adanya Peraturan Walikota yang menjadi pedoman untuk mengintegrasikan sistem aplikasi dari masing-masing OPD
3. Kurangnya SDM yang menguasai teknologi informatika guna mendukung pemanfaatan sistem informasi manajemen dan jaringan e-government
4. Masih belum optimalnya peralatan komponen jaringan internet sehingga menghambat akses informasi yang akan disampaikan kepada masyarakat.
5. Kurangnya kesadaran pelaku usaha Jasa Pos dan Telekomunikasi untuk tertib administrasi maupun dari segi persyaratan teknis lainnya.
6. Masih lemahnya sarana dan media diseminasi yang dilakukan sehingga kurang optimalnya proses diseminasi untuk dapat memudahkan dan meningkatkan sosialisasi dan penyebaran informasi kepada masyarakat.
7. Belum optimalnya fungsi KIM (kelompok informasi masyarakat) yang telah terbentuk

Walaupun kendala dan hambatan di atas merupakan fakta riil yang ada, bukan berarti tidak ada solusinya. Justru dengan adanya kendala dan hambatan bisa menjadikan peluang untuk lebih meningkatkan tujuan pencapaian kinerja organisasi. Oleh sebab itu, upaya-upaya yang perlu dilakukan adalah melakukan koordinasi dan sinergisitas semua



elemen perangkat daerah dan masyarakat. Langkah-langkah sebagai solusi untuk mengatasi permasalahan tersebut antara lain :

1. Membuat Peraturan walikota tentang Integrasi Sistem Penyelenggaraan Pemerintahan Berbasis E-Government
2. Peningkatan Pengetahuan Aparatur Sipil Negara melalui pelatihan/Bimbingan teknis/kursus yang berkaitan dengan teknologi Informatika.
3. Perlu melakukan pembinaan dan pengawasan terhadap pelaku usaha Pos dan Telekomunikasi secara kontinyu dalam rangka untuk menumbuhkan kemauan dan kesadaran mereka dalam melaksanakan kewajibannya sebagai pelaku usaha sesuai ketentuan yang berlaku.
4. Peningkatan pemeliharaan terhadap komponen jaringan internet serta peningkatan kemampuan server sehingga dalam mengakses informasi pembangunan dapat berjalan dengan optimal.
5. Pemanfaatan sarana Teknologi Informatika untuk proses diseminasi dan sosialisasi agar penyebaran informasi dapat berjalan lebih baik.
6. Mengoptimalkan peran Kelompok Informasi masyarakat yang sudah terbentuk melalui fasilitasi kegiatan yang tertuang dalam program kebijakan pemerintah

Diantara solusi tersebut di atas, perlu adanya komitmen yang jelas dari pemangku kepentingan dalam mengambil suatu kebijakan sehingga dalam proses penyelenggaraan pemerintahan daerah dapat berjalan dengan efektif dan efisien dengan memanfaatkan teknologi informasi. Tidak ada lagi celah yang dapat membuat aparatur sipil negara untuk melakukan penyimpangan dan pelanggaran dalam penyelenggaraan pemerintahan. Lebih utamanya bahwa semua pelayanan publik harus sudah berbasis e-government dalam rangka menuju good governance.

BAB I PENDAHULUAN

A. GAMBARAN UMUM

1. Pendahuluan

Berdasarkan Peraturan Daerah Kota Pontianak Nomor 7 Tahun 2016 tentang Pembentukan dan Susunan Perangkat Daerah Kota Pontianak bahwa Dinas Komunikasi dan Informatika Kota Pontianak merupakan salah satu Perangkat Daerah yang melaksanakan **urusan wajib** sebagaimana yang diamanatkan dalam Undang-Undang Nomor 23 tahun 2014 tentang Pemerintahan Daerah. Kemudian dipertegas dengan Peraturan Walikota Pontianak Nomor 72 Tahun 2016 tentang Kedudukan, Struktur Organisasi, Tugas Pokok, Fungsi, Uraian Tugas dan Tata Kerja Dinas Komunikasi dan Informatika Kota Pontianak.

Dalam melaksanakan tugas dan fungsinya Dinas Komunikasi dan Informatika Kota Pontianak mempunyai tugas membantu Walikota melaksanakan urusan pemerintahan yang menjadi kewenangan Daerah di bidang komunikasi, bidang informatika dan bidang statistik.

Sebagai salah satu Organisasi Perangkat Daerah (OPD) bahwa permasalahan utama isu strategisnya tidak terlepas dari dinamika perkembangan secara global yang berkaitan dengan dinamika internasional, nasional dan regional. Arus informasi globalisasi dalam Dinamika internasional memberikan dampak yang positif terhadap perkembangan informasi di Kota Pontianak. Sedangkan secara nasional harus mengintegrasikan strategi layanan e-government nasional dibawah program kerja Kementerian Komunikasi dan Informatika Republik Indonesia.

Dinas Komunikasi dan Informatika Kota Pontianak berupaya untuk meningkatkan kualitas aplikasi dan SDM dibidang teknologi informasi dan komunikasi melalui kerjasama dan kemitraan bersama komunitas komunikasi berbasis potensi lokal, dan meningkat Peran Serta Masyarakat Dalam Pelayanan dan Akses Informasi, Komunikasi dan Informatika serta meningkatkan kuantitas dan kualitas data sektoral Kota Pontianak

Sebagai sebuah Unit Kerja tentunya dalam pelaksanaan tugas pokok dan fungsinya perlu adanya penilaian dan evaluasi. Dalam penilaian

dan evaluasi yang dilakukan dengan pengukuran keberhasilan maupun kegagalan masih sulit dilakukan secara objektif. Kesulitan ini diantaranya disebabkan masih lemahnya Data yang ada dan pengukuran kinerja selama ini lebih ditekankan pada kemampuan dalam menyerap dana/anggaran.

Oleh karena itu perlu disusun suatu sistem pengukuran kinerja yang dapat memberikan informasi atas efektifitas dari aktifitas pencapaian Kinerja Dinas. Untuk mengukur kinerja ini maka seluruh aktifitas harus dapat diukur dari sisi input (masukan) dengan penekanan pada proses, keluaran, manfaat dan dampak dari program yang dibuat. Melalui pengukuran kinerja ini keberhasilan akan dapat dilihat dari kemampuan mengelola sumber daya untuk mencapai tujuan dan sasaran dari kegiatan yang tertuang dalam rencana strategis tahun ke-1 (satu) sampai dengan tahun ke-5 (lima).

2. Tugas Pokok dan Fungsi.

Tugas dan fungsi Dinas Komunikasi dan Informatika Kota Pontianak sesuai Peraturan Pemerintah Nomor 18 Tahun 2016 tentang Perangkat Daerah yang di tindak lanjuti dengan Peraturan Daerah Kota Pontianak Nomor 7 Tahun 2016 tentang Pembentukan dan Susunan Perangkat Daerah Kota Pontianak dan untuk lebih teknis melengkapi kedudukan Dinas Komunikasi dan Informatika Kota Pontianak dituangkan dalam Keputusan Walikota Pontianak Nomor 72 Tahun 2016 tentang Kedudukan, Struktur Organisasi, Tugas Pokok, Fungsi, Uraian Tugas dan Tata Kerja Dinas Komunikasi dan Informatika Kota Pontianak. Tugas dan fungsi Dinas Komunikasi dan Informatika Kota Pontianak dapat dilihat pada uraian berikut :

Dinas Komunikasi dan Informatika mempunyai tugas pokok membantu Walikota melaksanakan urusan pemerintahan yang menjadi kewenangan Daerah dan tugas pembantuan di bidang komunikasi, bidang informatika, bidang statistik dan bidang persandian fungsi sebagai berikut :

1. perumusan kebijakan dibidang komunikasi, bidang informatika, bidang statistik dan bidang persandian;
2. pelaksanaan kebijakan dibidang komunikasi, bidang informatika, bidang statistik dan bidang persandian;



3. pelaksanaan evaluasi dan pelaporan dibidang komunikasi, bidang informatika, bidang statistik dan bidang persandian;
4. pelaksanaan administrasi dinas komunikasi informatika; dan
5. pelaksanaan fungsi lain yang diberikan oleh Walikota Pontianak yang berkaitan dengan tugas dan fungsi Dinas Komunikasi Informatika.

Kepala Dinas mempunyai tugas pokok memimpin dan mengkoordinasikan program kerja Dinas Komunikasi Informatika yaitu merumuskan kebijakan teknis, penyelenggaraan pelayanan umum, pengendalian dan pembinaan teknis yang berada di bawahnya agar tugas berjalan efisien dan efektif. Untuk melaksanakan tugas pokok Kepala Dinas mempunyai fungsi :

1. perumusan kebijakan teknis dibidang komunikasi, bidang informatika, bidang statistik dan bidang persandian;
2. perumusan rencana kerja dibidang komunikasi, bidang informatika, bidang statistik dan bidang persandian;
3. penyelenggaraan pelayanan umum dibidang komunikasi, bidang informatika, bidang statistik dan bidang persandian;
4. pengendalian dan pembinaan teknis dibidang komunikasi, bidang informatika, bidang statistik dan bidang persandian;
5. penyelenggaraan perizinan dibidang komunikasi, bidang informatika, bidang statistik dan bidang persandian;
6. pelaporan dan evaluasi pelaksanaan tugas dibidang komunikasi, bidang informatika, bidang statistik dan bidang persandian; dan
7. pelaksanaan tugas lain dibidang komunikasi, bidang informatika, bidang statistik dan bidang persandian yang diberikan oleh Walikota.

Sekretaris mempunyai tugas pokok menyiapkan bahan dan merumuskan kebijakan teknis, fasilitasi, koordinasi, monitoring dan evaluasi di bidang kesekretariatan. Untuk melaksanakan tugas pokok dengan mempunyai fungsi :

1. perumusan kebijakan dibidang kesekretariatan;
2. perumusan program kerja dibidang kesekretariatan;
3. penyelenggaraan koordinasi pelaksanaan tugas dibidang kesekretariatan;



4. monitoring dan evaluasi kebijakan dibidang kesekretariatan;
5. pembinaan teknis dibidang kesekretariatan;
6. pelaporan pelaksanaan tugas dibidang kesekretariatan;
7. pengelolaan administrasi kesekretariatan; dan
8. pelaksanaan tugas lain di bidang kesekretariatan yang diberikan oleh Kepala Dinas.

Kepala Bidang Informasi, Komunikasi dan Persandian mempunyai tugas pokok menyiapkan bahan dan merumuskan kebijakan teknis, menyelenggarakan pelayanan umum, melakukan pembinaan teknis, pelaporan dan evaluasi dibidang informasi, komunikasi dan persandian. Untuk melaksanakan tugas pokok Kepala Bidang Informasi, Komunikasi dan Persandian mempunyai fungsi :

1. penyusunan kebijakan teknis dibidang idang informasi komunikasi dan persandian;
2. perumusan rencana kerja dibidang informasi komunikasi dan persandian;
3. penyelenggaraan koordinasi pelaksanaan tugas dibidang informasi komunikasi dan persandian;
4. penyelenggaraan kegiatan pelayanan umum dibidang informasi komunikasi dan persandian;
5. penyelenggaraan monitoring dan evaluasi pelaksanaan tugas dibidang informasi komunikasi dan persandian;
6. pembinaan dan pengendalian teknis dibidang informasi komunikasi dan persandian;
7. pelaporan pelaksanaan tugas dibidang informasi komunikasi dan persandian;
8. pengelolaan administrasi dibidang informasi komunikasi dan persandian; dan
9. pelaksanaan fungsi lain dibidang informasi komunikasi dan persandian yang diberikan oleh Kepala Dinas.

Kepala Bidang Pelayanan Elektronik dan Telematika mempunyai tugas pokok menyiapkan bahan dan merumuskan kebijakan teknis, menyelenggarakan pelayanan umum, melakukan pembinaan teknis,

pelaporan dan evaluasi dibidang pelayanan elektronik dan telematika. Untuk melaksanakan tugas pokok Kepala Bidang Pelayanan Elektronik dan Telematika mempunyai fungsi :

1. penyusunan kebijakan teknis dibidang pelayanan elektronik dan telematika;
2. perumusan rencana kerja dibidang pelayanan elektronik dan telematika;
3. penyelenggaraan koordinasi pelaksanaan tugas dibidang pelayanan elektronik dan telematika;
4. penyelenggaraan kegiatan pelayanan umum dibidang pelayanan elektronik dan telematika;
5. penyelenggaraan monitoring dan evaluasi pelaksanaan tugas dibidang pelayanan elektronik dan telematika;
6. pembinaan dan pengendalian teknis dibidang pelayanan elektronik dan telematika;
7. pelaporan pelaksanaan tugas dibidang pelayanan elektronik dan telematika;
8. pengelolaan administrasi dibidang pelayanan elektronik dan telematika;
9. pelaksanaan fungsi lain dibidang pelayanan elektronik dan telematika yang diberikan oleh Kepala Dinas.

Bidang Statistik Sektoral mempunyai tugas pokok menyiapkan bahan dan merumuskan kebijakan teknis, menyelenggarakan pelayanan umum, melakukan pembinaan teknis, pelaporan dan evaluasi dibidang statistik sektoral. Untuk melaksanakan tugas pokok Kepala Bidang Statistik Sektoral mempunyai fungsi :

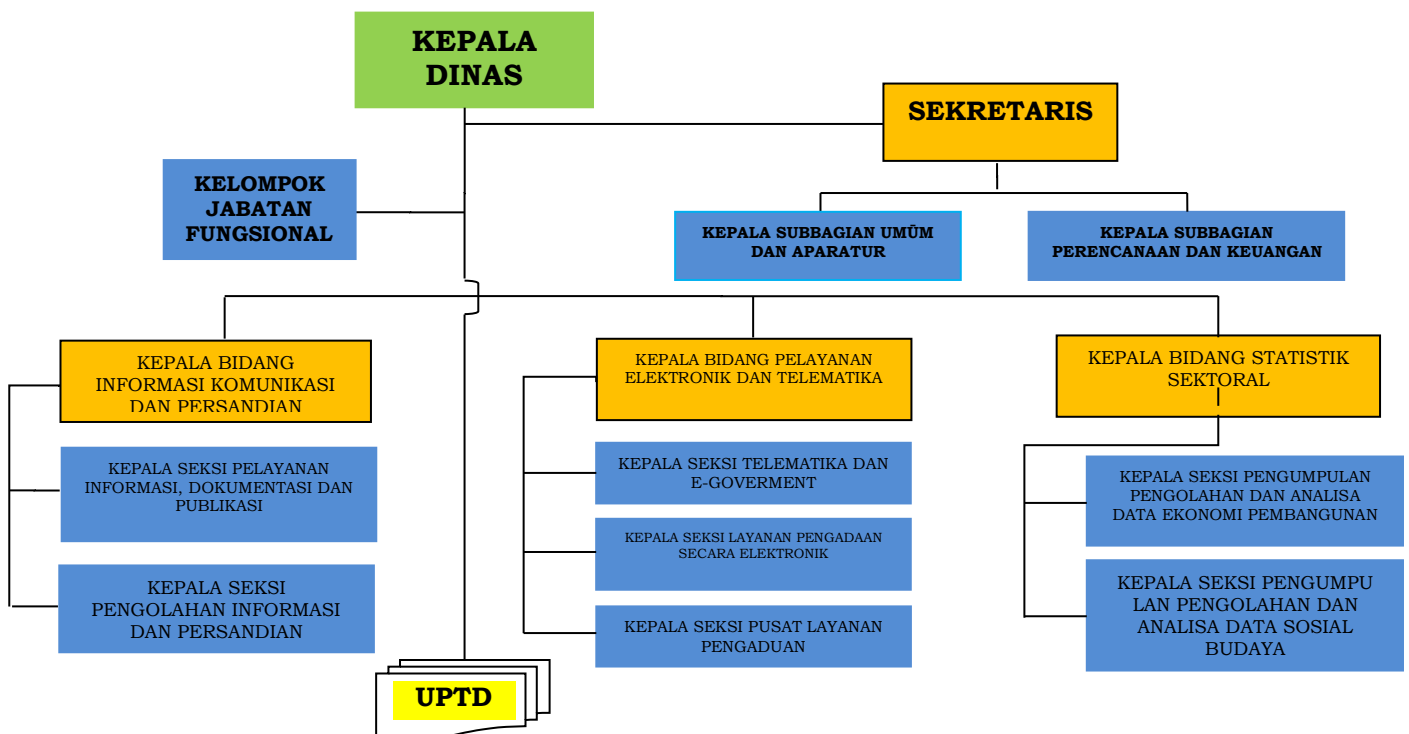
1. penyusunan kebijakan teknis dibidang statistik sektoral;
2. perumusan rencana kerja dibidang statistik sektoral;
3. penyelenggaraan koordinasi pelaksanaan tugas dibidang statistik sektoral;
4. penyelenggaraan kegiatan pelayanan umum dibidang statistik sektoral;
5. penyelenggaraan monitoring dan evaluasi pelaksanaan tugas dibidang statistik sektoral;
6. pembinaan dan pengendalian teknis dibidang statistik sektoral;
7. pelaporan pelaksanaan tugas dibidang statistik sektoral;

8. pengelolaan administrasi dibidang pelayanan elektronik dan telematika;
9. pelaksanaan fungsi lain dibidang statistik sektoral yang diberikan oleh Kepala Dinas.

3. Struktur Organisasi.

Struktur Organisasi Dinas Komunikasi dan Informatika Kota Pontianak berdasarkan Keputusan Walikota Pontianak Nomor 72 Tahun 2016 tentang Kedudukan, Struktur Organisasi, Tugas Pokok, Fungsi, Uraian Tugas dan Tata Kerja Dinas Komunikasi dan Informatika Kota Pontianak dapat dilihat sebagai berikut :

Struktur Organisasi
Dinas Komunikasi dan Informatika Kota Pontianak



4. Sumber Daya Manusia/Aparatur

Sumber daya manusia atau Aparatur di Dinas Komunikasi dan Informatika Kota Pontianak berjumlah sebanyak 30 orang pegawai. Dari segi kuantitas masih dirasakan sangat kurang untuk menyelesaikan berbagai kegiatan pelayanan yang harus dilaksanakan cepat dan tepat waktu, serta dengan kualifikasi sumber daya aparatur yang memiliki integritas yang tinggi dan penuh tanggungjawab terutama untuk melaksanakan program dan kegiatan dalam rangka mewujudkan visi dan



misi Dinas Komunikasi dan Informatika Kota Pontianak periode 2017 – 2019.

Komposisi jumlah pegawai dengan latar belakang tingkat pendidikan yang dimiliki, pangkat dan golongan serta jenis kelamin dapat dilihat pada tabel di bawah ini.

Tabel. 1
Aparatur Dinas Komunikasi dan Informatika Kota Pontianak
Berdasarkan Jenis Kelamin

No	Unit Kerja	Jenis Kelamin		Jlh
		Laki-laki	Perempuan	
1	Sekretariat	7	5	12
2	Bidang Informasi Komunikasi dan Persandian	4	1	5
3	Bidang Pelayanan Elektronik dan Telematika	6	1	7
4	Bidang Statistik Sektoral	4	2	6
Jumlah		21	8	30

Sumber : Data Olahan

Tabel.2
Aparatur Dinas Komunikasi dan Informatika Kota Pontianak
Berdasarkan Golongan Pangkat

No	Unit Kerja	Golongan					Jlh
		IV	III	II	I	PTT	
1	Sekretariat	2	7	2	-	-	12
2	Bidang Informasi Komunikasi dan Persandian	2	3	-	-	-	5
3	Bidang Pelayanan Elektronik dan Telematika	1	5	1	-	-	7
4	Bidang Statistik Sektoral	1	5	-	-	-	6
Jumlah		6	20	3	-	-	30

Sumber : Data Olahan

Tabel.3
Aparatur Dinas Komunikasi dan Informatika Kota Pontianak
Berdasarkan Tingkat Pendidikan

No	Unit Kerja	Tingkat Pendidikan						Jlh
		S2	S1	D3	SLTA	SLTP	SD	
1	Sekretariat	3	4	2	3	-	-	12
2	Bidang Informasi Komunikasi dan Persandian	1	4	-	-	-	-	5
3	Bidang Pelayanan Elektronik dan Telematika	2	4	-	1	-	-	7
4	Bidang Statistik Sektoral	1	5	-	-	-	-	6
Jumlah		8	16	2	4	-	-	30

Sumber : Data Olahan

5. Sarana dan Prasarana

Sarana dan prasarana yang dimiliki Dinas Komunikasi dan Informatika Kota Pontianak merupakan sebagai salah satu faktor



pendukung dalam melaksanakan program dan kegiatan dalam mewujudkan visi dan misi. Sumber daya sarana dan prasarana yang dimiliki oleh Dinas Komunikasi dan Informatika Kota Pontianak sebanyak 694 buah/unit/set, jika dilihat kondisi sarana prasarana pendukung sebagian besar sudah tidak layak untuk mendukung dalam pelaksanaan pekerjaan dan perlu dilakukan peremajaan atau pengantian, sehingga dalam pelaksanaan Renstra 2018 - 2019 akan dianggarkan dalam pembiayaan. Untuk melihat jumlah sarana dan prasarana yang dimiliki oleh Dinas Komunikasi dan Informatika Kota Pontianak dapat dilihat pada tabel di bawah ini.

Tabel.4
Sarana dan Prasarana Dinas Komunikasi dan Informatika
Kota Pontianak

No	Nama Bidang Barang	Satuan	Jumlah Barang
1	2	3	4
1	Mesin Absen (Time Recorder)	Buah	9
2	Mesin Foto Copy dengan keras Folio	Buah	4
3	Lemari Besi/Metal/Kaca/Filing Kabinet	Buah	35
4	CCTV	Unit	101
5	Meubilair/Sofa Dll	Buah/set	73
6	AC Unit	Unit	34
7	Radio	Buah	2
8	Televisi	Buah	25
9	Amplifiler	Buah	1
10	Unit Power Supply	Buah	8
11	Stabilisator	Buah	8
12	Dispencer	Buah	4
13	Gorden	Buah	3
14	Kamera Digital	Buah	3
15	Mainframe	Buah	6
16	Komputer P.C. Unit	Unit	41
17	Lap Top	Buah	11
18	Note Book	Buah	1
19	Hard Disk	Buah	12
20	Printer	Buah	39
21	UPS/ Unit Power Supply	Buah	11
22	Hardisk Eksternal	Buah	18
23	Server	Buah	13
24	Router	Buah	1



No	Nama Bidang Barang	Satuan	Jumlah Barang
1	2	3	4
25	Hub	Buah	2
26	Modem	Buah	1
27	Wifi	Buah	73
28	Mikrotik	Buah	11
29	Meja dan Kursi Pejabat	Buah	119
30	Camera +Attachmen	Buah	1
31	Proyektor +Attachment	Buah	3
32	Audio Amplifier	Buah	1
33	Microphone/Wireless Mic	Buah	1
34	Unintemuptible Power Supply (UPS)	Buah	1
35	Kabel	Unit	1
36	Speaker	Buah	1
37	Tripod Camera	Buah	2
38	Pesawat Telephone	Unit	6
39	Antena MF/MW Stationary	Buah	1
40	Bangunan Gedung Kantor Permanen	Unit	1
41	Bangunan Gedung Tempat Kerja Lainnya Semi Permanen	Unit	1
	Bangunan Menara	Unit	1
Jumlah			694

Sumber : Data Olahan

6. Sumber Dana

Dalam rangka untuk mendukung kelancaran pelaksanaan tugas pokok dan fungsi Dinas, Komunikasi dan Informatika Kota Pontianak mendapat alokasi dana yang tertuang dalam Dokumen Pelaksanaan Anggaran (DPA) dan Dokumen Pelaksanaan Perubahan Anggaran (DPPA) Tahun 2019 dengan total anggaran sebesar Rp **15.340.985.340,00** dengan rincian sebagai berikut :

Tabel.5
Ringkasan Dokumen Pelaksanaan Perubahan Anggaran
Diskominfo Kota Pontianak Tahun 2019

KODE REKENING	URAIAN	JUMLAH(Rp.)		BERTAMBAH/BERKURANG	
		SEBELUM PERUBAHAN	SETELAH PERUBAHAN	(Rp)	%
1	2	3	4	5	6
5	BELANJA	15.288.979.133,00	15.340.985.340,00	52.006.207,00	0,34
5.1	BELANJA TIDAK LANGSUNG	3.782.357.793,00	3.484.364.000,00	(297.993.793,00)	7,88



KODE REKENING	URAIAN	JUMLAH(Rp.)		BERTAMBAH/BERKURANG	
		SEBELUM PERUBAHAN	SETELAH PERUBAHAN	(Rp)	%
1	2	3	4	5	6
5.1.1	Belanja Pegawai	3.782.357.793,00	3.484.364.000,00	(297.993.793,00)	(7,88)
5.2	BELANJA LANGSUNG	11.506.621.340,00	11.856.621.340,00	350.000.000,00	3,04
5.2.1	Belanja Pegawai	3.085.270.000,00	3.145.354.400,00	60.084.400,00	1,95
5.2.2	Belanja Barang dan Jasa	5.675.025.860,00	4.948.255.460,00	(726.770.400,00)	(12,81)
5.2.3	Belanja Modal	2.746.325.480,00	3.763.011.480,00	1.016.686.000,00	37,02
	JUMLAH BELANJA	15.288.979.133,00	15.340.985.340,00	52.006.207,00	0,34

Sumber : SIMAKDA

B. PERMASALAHAN UTAMA (STRATEGIC ISSUED)

Dalam menentukan isu strategis di Dinas Komunikasi dan Informatika Kota Pontianak tidak terlepas dari dinamika perkembangan secara global yang berkaitan dengan dinamika internasional, nasional dan regional. Isu – isu strategis yang berkaitan dengan urusan komunikasi dan informasi dapat diuraikan sebagai berikut :

1. Dinamika internasional globalisasi arus informasi yang memberikan dampak positif terhadap perkembangan informasi di Kota Pontianak.
2. Dinamika nasional yang berkaitan dengan strategi mengintergrasikan layanan e-government nasional yang dibawah program kerja Kementerian Kominfo RI dengan strategi sebagai berikut :
 - a. Menyusun masterplan dan memastikan penetapan proses e-government sebagai dasar penerapan pelayanan e-government.
 - b. Mendorong tercapainya index PeGI Nasional 3,4.
 - c. Integrasi database dan layanan e-government di instansi pemerintah.
3. Dinamika regional dengan sasaran isu strategi dalam pengembangan layanan informasi dan komunikasi di Kota Pontianak dengan sasaran strategis sebagai berikut :
 - a. Pengembangan layanan masyarakat atau ASN yang dilaksanakan oleh OPD berbasis e-government.
 - b. Pengembangan Website OPD atau Instansi pemerintah harus menggunakan alamat go.id.
 - c. Penyediaan oprasional pusat layanan pengaduan (Command Center) Kota Pontianak yang berbasis e-government.
 - d. Peningkatan dan pengembangan LPSE Kota Pontianak e-government.
 - e. Mendorong masyarakat memanfaatkan internet sebagai salah media informasi dan komunikasi konvensional mendukung pembangunan di Kota pontianak (e-lawar).
 - f. Penyebarluasan informasi melalui TIK namun masih dibutuhkan melalui media konvensional dan tatap muka langsung.

Pengembangan Dasar Data Statistik Sektoral Kota Pontianak dengan basis atau data (one data).



C. SISTEMATIKA PENYAJIAN

Laporan Kinerja Instansi Pemerintah (LAKIP) Dinas Komunikasi dan Informatika Kota Pontianak Tahun 2019 disajikan berpedoman pada Permen PAN dan RB Nomor 53 Tahun 2014, tentang Petunjuk Teknis Perjanjian Kinerja, Pelaporan Kinerja dan Tata Cara Reviu atas Laporan Kinerja Instansi Pemerintah khususnya Lampiran II. Sejalan dengan hal tersebut, sistematika penyajian Laporan Kinerja Instansi Pemerintah Dinas Komunikasi dan Informatika Kota Pontianak Tahun 2019 sebagai berikut:

SAMPUL

KATA PENGANTAR

DAFTAR ISI

BAB I PENDAHULUAN

A. GAMBARAN UMUM

1. Pendahuluan
2. Susunan Organisasi
3. Tugas Pokok, Fungsi
4. Sumber Daya Aparatur
5. Sarana dan Prasarana
6. Sumber Daya Keuangan

B. PERMASALAHAN UTAMA (STRATEGIC ISSUED)

BAB II PERENCANAAN KINERJA

A. PERENCANAAN STRATEGIS

1. Visi
2. Misi
3. Tujuan dan Sasaran Strategis beserta

B. PERJANJIAN KINERJA

BAB III AKUNTABILITAS KINERJA

A. CAPAIAN KINERJA ORGANISASI

B. REALISASI ANGGARAN

BAB IV PENUTUP

LAMPIRAN-LAMPIRAN



BAB II

PERENCANAAN KINERJA

A. RENCANAAN STRATEGIS

Rencana Strategis Satuan Kerja Perangkat Daerah (Renstra SKPD) merupakan suatu proses untuk menentukan tindakan pada masa depan tepat melalui urutan pilihan, dengan memperhitungkan sumber daya yang tersedia. Langkah awal yang harus dilakukan agar mampu menjawab tuntutan lingkungan strategi lokal, nasional dan global dan tetap berada dalam tatanan Sistem Administrasi Negara Kesatuan Republik Indonesia adalah dengan menyusun suatu perencanaan yang berpedoman pada Rencana Pembangunan Jangka Menengah Daerah (RPJMD).

Dengan pendekatan perencanaan strategi yang jelas dan sinergis, instansi pemerintah lebih dapat menyelaraskan visi dan misinya secara berkesinambungan dengan potensi, peluang dan kendala yang dihadapi dalam upaya peningkatan akuntabilitas kinerjanya selama kurun waktu 5 (lima) tahun kedepan dalam hal ini periode Tahun 2015-2019 sesuai dengan periode RPJMD Kepala Daerah. Proses inilah yang akan menghasilkan Rencana Strategi (Renstra) instansi pemerintah yang setidaknya memuat visi, misi, tujuan, sasaran, indikator sasaran, kebijakan dan program serta ukuran keberhasilan dan kegagalan dalam pelaksanaannya.

Rencana Strategis yang diuraikan pada bab ini adalah Rencana Strategis tahun 2017-2019, yang terdiri 7 (tujuh) komponen yaitu : Visi, Misi, Tujuan, Sasaran, Indikator Kinerja Sasaran, Kebijakan dan Program serta Penanggungjawab Program.

1. Pernyataan Visi

Visi merupakan cara pandang jauh kedepan tentang kemana dan bagaimana instansi pemerintah harus dibawa dan berkarya agar tetap konsisten dan dapat eksis, antisipatif, inovatif dan produktif.

Visi merupakan suatu gambaran yang menantang tentang keadaan masa depan berisikan cita dan citra yang ingin diwujudkan oleh instansi pemerintah.

Dalam mengantisipasi tantangan kedepan menuju kondisi yang diinginkan, Dinas Perhubungan, Komunikasi dan Informatika Kota Pontianak secara terus menerus mengembangkan peluang dan inovasi agar tetap eksis dan unggul dengan senantiasa mengupayakan perubahan ke arah perbaikan. Perubahan tersebut harus disusun dalam tahapan yang terencana, konsisten dan berkelanjutan sehingga dapat meningkatkan akuntabilitas kinerja yang berorientasi pada pencapaian hasil (*outcomes*).

Adapun perumusan Visi Dinas Tahun 2017-2019 adalah:

**“PENYELENGGARAAN PEMERINTAHAN DAN
PELAYANAN INFORMASI PUBLIK KOTA PONTIANAK
BERBASIS E-GOVERNMENT”**

Pernyataan visi di atas, mengandung makna sebagai berikut:

a. Penyelenggaraan Pemerintahan

Mengandung makna bahwa tugas Dinas Komunikasi dan Informatika Kota Pontianak adalah membantu Walikota selaku Kepala Daerah dalam melaksanakan urusan pemerintahan yang menjadi kewenangan Daerah di bidang komunikasi, bidang informatika, bidang persandian dan bidang statistik. Berupaya secara optimal melakukan peningkatan dan penyediaan fasilitas sarana dan prasara komunikasi dan informatika dengan tepat sasaran dan sesuai kebutuhan masyarakat dan aparatur.

b. Pelayanan Informasi Publik

Mempunyai pengertian bahwa berbagai kebijakan dan program peningkatan pelayanan publik berupaya secara optimal melakukan peningkatan dan penyediaan fasilitas sarana dan

prasarana komunikasi dan informatika dengan tepat sasaran melalui pengembangan aplikasi –aplikasi/ fitur teknologi informasi dalam rangka memberikan kemudahan dalam pelayanan publik yang cepat dan tepat.

c. Berbasis E-Government

E-government mempunyai pengertian (elektronik pemerintah) adalah pemakaian atau penggunaan teknologi informasi dalam upaya meningkatkan hubungan antara pemerintah dengan pihak-pihak lain. Dalam pengertian lain, E-government merupakan *pemerintah digital, online pemerintah ataupun pemerintah transformasi*

Fungsi dari E-Government adalah untuk meningkatkan mutu layanan publik, dengan melalui pemanfaatan teknologi informasi dan juga komunikasi dalam proses penyelenggaraan pemerintahan daerah supaya dapat terbentuk pemerintahan yang bersih, transparan, dan yang dapat menjawab tuntutan perubahan secara efektif.

Tujuan E-Government adalah :

- Pembentukan jaringan informasi dan transaksi layanan publik yang tidak dibatasi sekat waktu dan lokasi, serta dengan biaya yang terjangkau masyarakat.
- Pembentukan hubungan interaktif dengan dunia usaha.
- Pembentukan mekanisme dan saluran komunikasi dengan semua lembaga negara serta penyediaan fasilitas dialog publik.
- Pembentukan sistem manajemen dan proses kerja yang transparan dan efisien, serta memperlancar transaksi dan layanan antar lembaga pemerintah.

Manfaat E-Government adalah :

- Guna memperbaiki kualitas layanan dari pemerintah kepada para stakeholder, terutama yaitu dalam hal-hal kinerja efektivitas serta efisiensi di berbagai bidang kehidupan bernegara.
- untuk meningkatkan transparansi kontrol serta akuntabilitas penyelenggaraan pemerintahan, yaitu dalam rangka penerapan konsep Good Corporate Governance.

- Guna mengurangi secara signifikan total biaya administrasi, relasi dan juga interaksi yang dikeluarkan oleh pemerintah untuk kepentingan aktivitas sehari-hari.

2. Pernyataan Misi

Misi merupakan sesuatu yang harus diemban atau dilaksanakan instansi pemerintah, sesuai visi yang telah ditetapkan agar tujuan organisasi dapat terlaksana dan berhasil dengan baik. Pernyataan misi mengandung pernyataan yang mencerminkan pandangan organisasi tentang kemampuan dirinya dan merupakan hal yang sangat penting untuk mengarahkan kegiatan Dinas Komunikasi dan Informatika Kota Pontianak untuk lebih eksis dan dapat mengikuti efek global otonomi daerah.

Upaya untuk mewujudkan visi Dinas Komunikasi dan Informatika dengan Penyelenggaraan Pemerintahan dan Pelayanan Informasi Publik Kota Pontianak Berbasis E-Government dengan melalui 4 (empat) misi pembangunan sebagai berikut :

1. Meningkatkan Pelayanan Administrasi, Akuntabilitas Kinerja Dan Keuangan Serta Profesionalisme Sumber Daya Aparatur
2. Meningkatkan pelayanan publik dan akses informasi masyarakat berbasis teknologi informatika.
3. Meningkatkan kualitas dan kapasitas infrastruktur jaringan dan aplikasi sistem pemerintahan dan pelayanan publik berbasis potensi lokal.
4. Meningkatkan kuantitas dan kualitas data sektoral Kota Pontianak.

Dari ke 4 (empat) Misi yang ditetapkan di atas, secara jelas dapat dilihat dari uraian berikut ini :

MISI ke 1 : “Meningkatkan Pelayanan Administrasi, Akuntabilitas Kinerja Dan Keuangan Serta Profesionalisme Sumber Daya Aparatur”.

Misi ini ditetapkan dalam upaya untuk Mewujudkan organisasi yang efisien, tata laksana yang efektif,

menciptakan Profesionalisme birokrasi serta Sumber Daya Aparatur yang profesional, handal, dan memiliki wawasan pengetahuan, keterampilan, moral dan disiplin dalam melaksanakan tugas-tugas kedinasan dalam rangka meningkatkan pelayanan prima dan mewujudkan tata pemerintahan yang baik.

MISI ke 2 : “Meningkatkan pelayanan publik dan akses informasi masyarakat berbasis teknologi informatika”.

Misi ini ditetapkan dalam upaya untuk meningkatkan mutu layanan publik, dengan melalui pemanfaatan teknologi informasi dan juga komunikasi dalam proses penyelenggaraan pemerintah daerah supaya dapat terbentuk pemerintahan yang bersih, transparan, dan juga supaya dapat menjawab tuntutan perubahan secara efektif.

MISI ke 3 : “Meningkatkan kualitas dan kapasitas infrastruktur jaringan dan aplikasi sistem pemerintahan dan pelayanan publik berbasis potensi lokal

Misi ini ditetapkan dalam upaya untuk meningkatkan pelayanan dalam hal kelancaran akses informasi, komunikasi dan informatika kepada masyarakat baik melalui pembinaan dan pengembangan fasilitas informasi, pengawasan serta sosialisasi terhadap ketentuan dan peraturan yang berlaku dibidang komunikasi dan informatika dengan menciptakan peran serta/partisipasi Masyarakat.

MISI ke 4 : “ Meningkatkan kuantitas dan kualitas data sektoral “

Misi ini ditetapkan dalam upaya menyajikan kualitas dan kuantitas data sektoral kota Pontianak terintegrasi dengan satu data nasional sehingga semua jenis data

sektoral kota Pontianak terkompilasi secara terpusat sebagai upaya untuk memudahkan pihak lain untuk mengakses data-data yang dibutuhkan.

3. Tujuan

Tujuan merupakan implementasi/penjabaran dari misi dan merupakan sesuatu (apa) yang akan dicapai dan menghasilkan apa, dalam kurun waktu tertentu 1 (satu) sampai 5 (lima) tahun kedepan. Adapun rumusan tujuan di dalam Perencanaan Strategis Dinas Komunikasi dan Informatika Kota Pontianak Tahun 2017 – 2019 dalam mengsinergikan misi RPJMD Kota Pontianak yang ke 2 (dua) yaitu Menerapkan prinsip-prinsip *Good governance* dalam penyelenggaraan pemerintahan dan implementasi Zona Integritas melalui penetapan Wilayah Bebas Korupsi di sektor pelayanan publik sebagai berikut :

1. Meningkatkan Kapasitas dan Akuntabilitas Kinerja Aparatur.
2. Meningkatkan kualitas aplikasi teknologi informasi dan komunikasi berbasis e-Government.
3. Meningkatnya Peran Serta Masyarakat Dalam Pelayanan dan Akses Informasi, Komunikasi dan Informatika.
4. Meningkatnya kuantitas dan kualitas data sektoral Kota Pontianak.

4. Sasaran

Sasaran strategis Dinas Komunikasi dan Informatika Kota Pontianak merupakan penjabaran dari tujuan yang akan dicapai secara nyata dalam jangka waktu tahun 2017 – 2019, sasaran ini merupakan pewujudan dalam mencapai tujuan jangka menengah pada urusan bidang komunikasi, informatika dan statistik dalam beberapa tahun kedepan antara lain :

1. Meningkatnya Akuntabilitas dan Kinerja Aparatur.
2. Meningkatnya kualitas aplikasi teknologi informasi dan komunikasi berbasis e-Government.

3. Mewujudkan Peran Serta Masyarakat Dalam Pelayanan dan Akses Informasi, Komunikasi dan Informatika.
4. Mewujudkan kuantitas dan kualitas data sektoral Kota Pontianak

5. Strategi dan Arah Kebijakan (Cara Mencapai Tujuan dan Sasaran)

Untuk mencapai tujuan dan sasaran di dalam Rencana Strategis (Renstra) diperlukan strategi. **Strategi** adalah langkah-langkah berisikan program-program indikatif untuk mewujudkan visi dan misi. Dari tujuan dan sasaran yang telah ditetapkan, maka langkah selanjutnya adalah menetapkan bagaimana hal tersebut akan dicapai. Adapun cara mencapai tujuan dan sasaran meliputi penetapan kebijakan, program dan kegiatan.

Kebijakan merupakan ketentuan yang telah disepakati pihak terkait yang ditetapkan oleh pihak yang berwenang untuk dijadikan pedoman dan petunjuk bagi setiap kegiatan aparatur pemerintah dan masyarakat agar tercapai kelancaran dan keterpaduan dalam upaya mencapai sasaran, tujuan, misi dan visi. Sedangkan program merupakan kumpulan kegiatan nyata, sistematis dan terpadu yang dilaksanakan dalam rangka mencapai tujuan dan sasaran yang ditetapkan. Agar tujuan dan sasaran dapat dicapai sebagaimana yang diinginkan, maka dilaksanakan kegiatan pada tahun anggaran berkenaan melalui arah kebijakan dan program sebagai berikut :

1. Sasaran Strategis Pertama

- Tujuan 1** : Peningkatan akuntabilitas dan kinerja dan Profesionalitas aparatur
- Sasaran 1** : Meningkatnya Akuntabilitas dan Kinerja Aparatur.
- Arah Kebijakan 1** : Meningkatkan Kualitas akuntabilitas kinerja dan profesionalitas aparatur
- Program** :
1. Pelayanan Administrasi Perkantoran
 2. Peningkatan Sarana Prasarana dan Perlengkapan Kantor .
 3. Peningkatan Displin Aparatur
 4. Peningkatan Kapasitas Sumber Daya Aparatur
 5. Peningkatan Pelayanan Prima
 6. Pengembangan Sistem Informasi

7. Peningkatan Pengembangan Sistem Pelaporan Capaian Kinerja
8. Peningkatan Pengembangan Sistem Pelaporan Capaian Kinerja
9. Peningkatan Pengembangan Sistem Pelaporan Keuangan

2. Sasaran Strategi Kedua

- Tujuan 2** : Meningkatkan kualitas aplikasi teknologi informasi dan komunikasi berbasis e-Government.
- Sasaran 2** : Meningkatnya kualitas aplikasi teknologi informasi dan komunikasi berbasis e-Government.
- Arah Kebijakan 2** : Mewujudkan Pengembangan aplikasi teknologi informasi dan komunikasi berbasis e-Government
- Program** :
1. Program Pengembangan Pengelolaan Tata Pemerintahan Berbasis E-Government
2. Program Penguasaan Serta Pengembangan Aplikasi dan Teknologi Informasi dan Komunikasi

3. Sasaran Strategi Ketiga.

- Tujuan 3** : Meningkatnya Peran Serta Masyarakat Dalam Pelayanan dan Akses Informasi, Komunikasi dan Informatika..
- Sasaran 3** : Mewujudkan Peran Serta Masyarakat Dalam Pelayanan dan Akses Informasi, Komunikasi dan Informatika.
- Arah Kebijakan 3** : Meningkatkan peran serta masyarakat dalam pelayanan dan akses informasi, komunikasi dan informatika
- Program** : 1. Program Peningkatan Kualitas Pelayanan Informasi Publik

4. Sasasaran Strategi Keempat

- Tujuan 4** : Meningkatnya kuantitas dan kualitas data sektoral Kota Pontianak
- Sasaran 4** : Mewujudkan kuantitas dan kualitas data sektoral Kota Pontianak
- Arah Kebijakan 4** : Meningkatkan kualitas dan kuantitas data sektoral Kota Pontianak
- Program** : 1. Program Peningkatan Data Statistik Sektoral Kota

Pontianak
2. Program Peningkatan Kualitas Informasi
Pembangunan

B. PERJANJIAN KINERJA TAHUN 2019

Perjanjian kinerja merupakan sebuah kesepakatan kinerja antara kedua belah pihak pemberi amanah kepada penerima amanah terhadap tingkat capaian kinerja yang akan dicapai yang diwujudkan dengan tingkat capaian dalam pelaksanaan program/kegiatan, dalam hal ini antara Pimpinan SKPD dengan Walikota dan pada jenjang struktur OPD seterusnya. Perjanjian kinerja ini menjabarkan rencana program/kegiatan dan targetnya (**outcome**) dikomitmenkan oleh Dinas Komunikasi dan Informatika Kota Pontianak untuk dapat dicapai pada suatu tahun anggaran 2019.

Perjanjian kinerja tahunan 2019 terdiri dari 2 (dua) dokumen sebelum dan sesudah perubahan, sebagaimana dituangkan dalam Lampiran Penetapan Kinerja tahun 2019. Perjanjian kinerja ini, merupakan suatu perjanjian atau kontrak kinerja tahunan SKPD, yang memuat sasaran strategis, indikator kinerja sasaran, target sasaran yang disusun berdasarkan indikator kinerja utama SKPD, yang berisikan program dan kegiatan beserta target keluaran (output). Perjanjian kinerja atau Penetapan Kinerja ini akan menjembatani antara Rencana Strategis yang telah disusun dengan Laporan Akuntabilitas Kinerjanya setiap tahun.

Perjanjian kinerja yang akan dilaksanakan oleh Dinas Komunikasi dan Informatika Kota Pontianak tahun 2019 didasarkan pada Dokumen Pelaksanaan Anggaran (DPA) dan Dokumen Pelaksanaan Perubahan Anggaran (DPPA) sebagai pedoman kewenangan Dinas Komunikasi dan Informatika Kota Pontianak untuk melaksanakan anggaran Tahun 2019.

Adapun Program dan Kegiatan yang dilaksanakan Dinas Komunikasi dan Informatika Kota Pontianak pada Tahun Anggaran 2019 yang akan dinilai dan dituangkan ke dalam LAKIP, hanya Sasaran



Strategis Pembangunan beserta indikator kinerja sasaran dan target yang ingin dicapai sebagai berikut :

1. Sasaran Strategis “**Terwujudnya Peningkatan Kualitas Pelayanan Publik dengan mewujudkan kualitas pelayanan publik**” untuk mewujudkan capaian sasaran strategis ini, dengan total anggaran sebesar Rp. 3.219.924.120,- dengan indikator sasaran yaitu : **Persentase layanan pengaduan masyarakat secara online yang di tindaklanjuti**, indikator ini diwujudkan dengan 7 (tujuh) program dan 24 (dua puluh empat) kegiatan dengan masing-masing indikator kinerja program dan kegiatan yang dapat dilihat sebagai berikut :

Tabel.6
Target Kinerja dan Anggaran Sasaran Strategis 1
Diskominfo Kota Pontianak Tahun 2019

Kode Program dan Kegiatan	Urusan/Bidang Urusan Pemerintah Daerah dan Program/ Kegiatan	Indikator Kinerja Program dan Kegiatan	Target Kinerja		
			Kinerja	Satuan	Rp
1	2	3	4	5	
URUSAN WAJIB NON PELAYANAN DASAR					
2.10.2.10.01.01.	Pelayanan Administrasi Perkantoran	Persentase Tingkat Pemenuhan Kebutuhan Pelayanan Administrasi Perkantoran	95,00	%	1.355.083.040
2.10.2.10.01.01.001.	Penyediaan Jasa Surat Menyurat	Jumlah Penyediaan Jasa Surat Menyurat	12	Bulan	7.500.000
2.10.2.10.01.01.002.	Penyediaan Jasa Komunikasi Sumber Daya Air Dan Listrik	Jumlah jasa komunikasi sumber daya air	12	Bulan	63.500.000
2.10.2.10.01.01.005.	Penyediaan Alat Tulis Kantor	Jumlah Penyediaan alat tulis kantor	12	Bulan	89.754.320
2.10.2.10.01.01.006.	Penyediaan Barang Cetak dan Penggandaan	Jumlah ketersediaan barang cetakan dan penggandaan	12	Bulan	95.110.000
2.10.2.10.01.01.007.	Penyediaan Komponen Instalasi Listrik/Penerangan Bangunan Kantor	Jumlah komponen instalasi listrik/penerangan bangunan kantor	12	Bulan	12.000.000
2.10.2.10.01.01.008.	Penyediaan Bahan Bacaan Dan Peraturan Perundang-Undangan	Jumlah bahan bacaan dan peraturan perundang-undangan	12	Bulan	9.213.600
2.10.2.10.01.01.009.	Penyediaan Makanan Dan Minuman	Jumlah makanan dan minuman	12	Bulan	55.360.000
2.10.2.10.01.01.010.	Rapat-Rapat Koordinasi Dan Konsultasi Ke Luar Daerah	Jumlah rapat-rapat koordinasi dan konsultasi ke luar daerah	16	Kali	271.360.000
2.10.2.10.01.01.011.	Penyediaan Jasa Teknis Administrasi Perkantoran	Jumlah jasa teknis administrasi perkantoran	12	Bulan	180.944.400
2.10.2.10.01.01.014.	Rapat Koordinasi Pengawasan Dan Pembinaan Dalam Daerah	Jumlah jasa kebersihan dan jasa pengamanan kantor	12	Kali	5.000.000
2.10.2.10.01.01.015.	Penyediaan Jasa Administrasi Keuangan	Jumlah pelaksanaan pengelolaan dan penataan arsip	12	Bulan	444.560.000



Kode Program dan Kegiatan	Urusan/Bidang Urusan Pemerintah Daerah dan Program/ Kegiatan	Indikator Kinerja Program dan Kegiatan	Target Kinerja		
			Kinerja	Satuan	Rp
1	2	3	4	5	
2.10.2.10.01.01.022.	Penyediaan Jasa Kebersihan Dan Pengamanan Kantor	Jumlah jasa kebersihan kantor	12	Bulan	120.780.720
2.10.2.10.01.02	Program Peningkatan Sarana Prasarana Dan Perlengkapan Kantor	Persentase Tingkat Penggunaan Sarana dan Prasarana	84,00	%	1.523.701.080
2.10.2.10.01.02.001.	Pemeliharaan Rutin/Berkala Kendaraan Dinas/Oprasional	Jumlah kendaraan yang terpelihara	2	Unit	27.449.600
2.10.2.10.01.02.002.	Pengadaan Perlengkapan Gedung Kantor	Jumlah kelengkapan kantor	14	Buah	112.500.000
2.10.2.10.01.02.003.	Pengadaan Kendaraan Dinas/Oprasional	Jumlah kendaraan oprasional	2	Unit	268.830.000
2.10.2.10.01.02.026.	Pemeliharaan Rutin/Berkala Peralatan Gedung Kantor	Jumlah pengadaan perlengkapan kantor	58	Buah	179.956.000
2.10.2.10.01.02.044.	Pengadaan Mebeleur	Junlah mebeleur yang tersedia	9	Buah	102.660.000
2.10.2.10.01.02.048.	Pengadaan Peralatan Gedung Kantor	Jumlah pengadaan peralatan gedung kantor	29	Buah	832.305.480
2.10.2.10.01.05	Peningkatan Kapasitas Sumber Daya Aparatur	Persentase Jumlah Aparatur Yang Mengikuti Diklat	40,00	%	165.820.000
2.10.2.10.01.05.003.	Pendidikan Dan Pelatihan Formal	Jumlah Aparatur Yang Mengikuti Diklat	30	Orang	94.500.000
2.10.2.10.01.05.004.	Pengembangan Kapasitas Sumber Daya Aparatur	Jumlah Aparatur Yang Mengikuti Outbond	31	Orang	71.320.000
2.10.2.10.01.06	Program Peningkatan Dan Pengembangan Sistem Pelaporan Capaian Kinerja	Persentase Jumlah Pemenuhan Kewajiban Penyampaian Laporan Capaian Kinerja OPD	97,00	%	78.650.000
2.10.2.10.01.06.001.	Penyusunan Rencana Kerja	Jumlah dokumen laporan rencana kerja SKPD	6	Dok	48.100.000
2.10.2.10.01.06.004.	Penyusunan Laporan Capaian Kinerja	Jumlah dokumen laporan capaian kinerja SKPD	7	Dok	30.550.000
2.10.2.10.01.07	Program Peningkatan Disiplin Dan Kinerja Aparatur	Persentase Tingkat Kedisiplinan Hadir Kerja Aparatur	95,00	%	54.420.000
2.10.2.10.01.07.006.	Pengadaan Pakaian Dinas Beserta Perlengkapannya	Jumlah pengadaan pakaian dinas (PSH & PDL)	64	Stel	54.420.000
2.10.2.10.01.08.	Program Peningkatan Dan Pengembangan Sistem Pelaporan Keuangan	Persentase Jumlah Pemenuhan Kewajiban Penyampaian Laporan Keuangan	100	%	24.800.000
2.10.2.10.01.08.001.	Penyusunan Laporan Keuangan	Jumlah dokumen laporan keuangan SKPD	4	Dok	24.800.000
2.10.2.10.01.09	Program Peningkatan Pelayanan Prima	Indeks Kepuasan Masyarakat Terhadap Pelayanan Kominfo	95,00	%	17.450.000
2.10.2.10.01.09.052.	Survey Kepuasan Masyarakat Dan Penyusunan Dokumen Ikm	Jumlah Dokumen Laporan IKM	2		17.450.000

2. Sasaran Strategis "Mewujudkan kualitas aplikasi teknologi informasi dan komunikasi berbasis e-Government" untuk mewujudkan capaian sasaran strategis ini, dengan total anggaran sebesar Rp.



6.052.126.220,- dengan indikator sasaran yaitu : *Persentase (%) Organisasi Perangkat Daerah (OPD) yang menerapkan e-government*, indikator ini diwujudkan dengan 2 (dua) program dan 21 (dua puluh satu) kegiatan dengan masing-masing indikator kinerja program dan kegiatan yang dapat dilihat sebagai berikut :

Tabel. 7
Target Kinerja dan Anggaran Sasaran Strategis 2
Diskominfo Kota Pontianak Tahun 2019

Kode Program dan Kegiatan	Urusan/Bidang Urusan Pemerintah Daerah dan Program/ Kegiatan	Indikator Kinerja Program dan Kegiatan	Target Kinerja		
			Kinerja	Satuan	Rp
1	2	3	4	5	
BIDANG KOMUNIKASI DAN INFORMATIKA					
2.10.2.10.01.16.	PENGUASAAN SERTA PENGEMBANGAN APLIKASI DAN TEKNOLOGI INFORMASI DAN KOMUNIKASI	Prosentase layanan pengaduan masyarakat secara online yang ditindaklanjuti tepat waktu	100,00	%	3.749.132.320
2.10.2.10.01.16.001.	Pelatihan Dan Bimbingan Teknis Pengadaan Barang Dan Jasa Secara Elektronik	Jumlah sarana dan prasaranan LPSE Kota Pontianak yang representatif	31	OPD	60.790.000
2.10.2.10.01.16.002.	Verifikasi Penyedia Dan Pra Katalog Daerah	Jumlah pra katalog daerah Kota Pontianak	2	Dok	87.948.000
2.10.2.10.01.16.003.	Peningkatan Dan Pengembangan Aplikasi Pontive Center	Jumlah aplikasi Pontive Center	5	Apli	249.800.000
2.10.2.10.01.16.004.	Operasional Lpse Kota Pontianak	Jumlah oprasional LPSE Kota Pontianak	2	Dok	281.379.000
2.10.2.10.01.16.005.	Operasional Pontive Center Kota Pontianak	Jumlah a pelayanan Pontive Center Kota Pontianak	240	Lap	531.294.320
2.10.2.10.01.16.006.	Pengadaan Peralatan Dan Aplikasi Pontive Center	Jumlah software aplikasi City Command Center	2	Apli	197.230.000
2.10.2.10.01.16.007.	Bimbingan Dan Pelatihan Aplikasi Pontive Center	Jumlah bimtek aplikasi City Command Center	1	Kali	99.230.000
2.10.2.10.01.16.008.	Evaluasi Laporan Pengaduan Pontive Center	Jumlah evaluasi laporan Pontive Center	2	Dok	24.520.000
2.10.2.10.01.16.009.	Pelaksanaan Smart City Kota Pontianak	Jumlah pelaksanaan smart city Kota Pontianak	2	Paket	239.135.000
2.10.2.10.01.16.010.	Operasional Co Worker Space (Incubator Room)	Jumlah opeasional co worker space	12	Bulan	216.796.000
2.10.2.10.01.16.011.	Pengadaan Aplikasi Penunjang Pontianak Smart City	Jumlah aplikasi penunjang pontianak smart city	5	Apli	291.630.000
2.10.2.10.01.16.012.	Pengadaan Ruang Server Dan Kelengkapannya	Jumlah Ruang Server dan Kelengkapan	19	Unit	1.205.640.000
2.10.2.10.01.16.013.	Layanan Call Center	Jumlah layanan call center	240	Call	97.990.000
2.10.2.10.01.16.014.	Pembuatan Masterplan Pengembangan It	jumlah dokumen aplikasi IT	1	Dok	165.750.000



Kode Program dan Kegiatan	Urusan/Bidang Urusan Pemerintah Daerah dan Program/ Kegiatan	Indikator Kinerja Program dan Kegiatan	Target Kinerja		
			Kinerja	Satuan	Rp
1	2	3	4	5	
2.10.2.10.01.18.	Program Pengembangan Pengelolaan Tata Pemerintahan Berbasis E-Government	Prosentase Organisasi Perangkat Daerah (OPD) yang menerapkan e-government	100	%	2.302.993.900
2.10.2.10.01.18.001.	Perbaikan Dan Penggantian Komponen Jaringan	Jumlah perbaikan komponen jaringan	12	Bulan	244.200.000
2.10.2.10.01.18.002.	Monitoring Layanan E-Kecamatan Dan E-Kelurahan Kota Pontianak	Jumlah pelaksanaan monitoring e-kecamatan dan kelurahan	6	Kec	49.900.000
2.10.2.10.01.18.003.	Pengelolaan Website Kota Pontianak	Jumlah artikel informasi pembangunan di Kota Pontianak	110	Artikel	137.840.000
2.10.2.10.01.18.004.	Operasional Dan Maintenance Perangkat Server	Jumlah perangkat server Kota Pontianak	6	Server	1.447.083.900
2.10.2.10.01.18.005.	Pelaksanaan Surveillance Kota Pontianak	Jumlah CCTV yang terpasang Kota Pontianak	20	CCTV	306.020.000
2.10.2.10.01.18.010.	Pelaksanaan Sistem Penyelenggaraan Pemerintah Berbasis Elektronik (Spbe) Kota Pontianak	Jumlah sistem penyelenggaraan pemerintah berbasis elektronik (SPBE) Kota Pontianak	1	Paket	92.550.000
2.10.2.10.01.18.001.	Pengelolaan Website Kelurahan	Jumlah artikel informasi pembangunan di Kecamatan	29	Kel	25.400.000

3. Sasaran Strategis **"Meningkatkan peran serta masyarakat dalam pelayanan akses informasi, komunikasi dan informatika"** untuk mewujudkan capaian sasaran strategis ini, dengan total anggaran sebesar Rp. 1.287.552.000,- dengan indikator sasaran yaitu : **Persentase (%) pelayanan online yang bisa di akses masyarakat**, indikator ini diwujudkan dengan 2 (dua) program dan 9 (sembilan) kegiatan dengan masing-masing indikator kinerja program dan kegiatan yang dapat dilihat sebagai berikut :

Tabel. 8
Target Kinerja dan Anggaran Sasaran Strategis 3
Diskominfo Kota Pontianak Tahun 2019

Kode Program dan Kegiatan	Urusan/Bidang Urusan Pemerintah Daerah dan Program/ Kegiatan	Indikator Kinerja Program dan Kegiatan	Target Kinerja		
			Kinerja	Satuan	Rp
1	2	3	4	5	
2.10.2.10.01.17	Peningkatan Kualitas Pelayanan Informasi Publik	Prosentase pemenuhan informasi pemerintahan	100	%	629.408.000
2.10.2.10.01.17.001.	Pelaksanaan Diseminasi Informasi Dan Partisipasi Pameran/Expo	Jumlah informasi yang disampaikan kepada masyarakat	4	Media	159.000.000



Kode Program dan Kegiatan	Urusan/Bidang Urusan Pemerintah Daerah dan Program/ Kegiatan	Indikator Kinerja Program dan Kegiatan	Target Kinerja		
			Kinerja	Satuan	Rp
1	2	3	4	5	5
2.10.2.10.01.17.002.	Pembinaan Dan Pengawasan Jasa Telekomunikasi	Jumlah pembinaan dan pengawasan jasa telekomunikasi di Kota Pontianak	12	Bulan	45.800.000
2.10.2.10.01.17.003.	Pembinaan Pengawasan Dan Pengendalian Menara Telekomunikasi	Jumlah pengawasan dan penertiban menara telekomunikasi di Kota Pontianak	195	Menara	54.284.000
2.10.2.10.01.17.004.	Pengembangan Dan Pemberdayaan Kelompok Informasi Masyarakat (Kim)	Jumlah pengembangan dan pemberdayaan kelompok informasi masyarakat	6	Kec	263.716.000
2.10.2.10.01.17.005.	Perlombaan Film Pendek Kebijakan Pemerintah	Jumlah lomba cipta film pendek dalam kebijakan pemerintah	4	Film	106.608.000
2.15.2.10.01.00.21.001	Pengumpulan Dan Pengolahan Informasi Publik Dan Persandian	Jumlah informasi pembangunan Kota Pontianak yang disampaikan kepada masyarakat	300	Info	128.500.000
2.15.2.10.01.00.21.002	Pembuatan Materi Promosi Dan Sosialisasi Pontianak Smart City	Jumlah video promosi dan pendukung smart city Kota Pontianak	12	Video	428.270.000
2.10.2.10.01.00.21.	Penguasaan Serta Pengembangan Aplikasi Dan Teknologi Informasi Dan Komunikasi	Prosentase layanan pengaduan masyarakat secara online yang ditindaklanjuti tepat waktu	100	%	101.374.000
2.10.2.10.01.00.21.001	Pengembangan Tata Kelola Persandian Dan Pengamanan Informasi	Jumlah jaringan pengamanan informasi pemerintah Kota Pontianak	12	Paket	101.374.000
2.10.2.10.01.00.21.002	Aplikasi Persandian (Tanda Tangan Digital)	Jumlah aplikasi persandian (tanda tangan digital)	-		-

4. Sasaran Strategis **"Mewujudkan kuantitas dan kualitas data sektoral Kota Pontianak"** untuk mewujudkan capaian sasaran strategis ini, dengan total anggaran sebesar Rp. 1.368.339.000,- dengan indikator sasaran yaitu : **Persentase Organisasi Perangkat Daerah yang data sektoral sudah terintegrasi dengan Website Kota Pontianak**, indikator ini diwujudkan dengan 2 (dua) program dan 9 (sembilan) kegiatan dengan masing-masing indikator kinerja program dan kegiatan yang dapat dilihat sebagai berikut :



Tabel. 9
Target Kinerja dan Anggaran Sasaran Strategis 4
Diskominfo Kota Pontianak Tahun 2019

Kode Program dan Kegiatan	Urusan/Bidang Urusan Pemerintah Daerah dan Program/ Kegiatan	Indikator Kinerja Program dan Kegiatan	Target Kinerja		
			Kinerja	Satuan	Rp
1	2	3	4		5
BIDANG STATISTIK					
2.14.2.10.01.00.19.-	Program Peningkatan Kualitas Data Statistik Sektoral Kota Pontianak	Prosentase peningkatan Kualitas Data Statistik Sektoral Kota Pontianak	90,00	%	650.154.000
2.14.2.10.01.19.001.	Updating Data Dasar Statistik Sektoral	Jumlah Buku Updating Data Dasar Statistik Sektoral dan KPD A Thn 2016	250	Buku	157.840.000
2.14.2.10.01.19.002.	Forum Data Kota Pontianak	Jumlah forum Data Kota Pontianak	1	Kali	138.440.000
2.14.2.10.01.19.003.	Bimtek, Sosialisasi Dan Pendamping Pengumpulan Data Statistik Sektoral	Jumlah Bimtek dalam pengumpulan data statistik sektoral	2	Kali	47.474.000
2.14.2.10.01.19.004.	Pengumpulan Dan Pengolahan Data Statistik Ekonomi Pembangunan	Jumlah pengumpulan data statistik ekonomi Pembangunan	4	Kali	159.200.000
2.14.2.10.01.19.005.	Pengumpulan Dan Pengolahan Data Statistik Sosbud	Jumlah pengumpulan data statistik Sosbud	4	Kali	147.200.000
2.14.2.10.01.00.20	Program Peningkatan Kualitas Informasi Pembangunan	Persentase meningkatnya informasi pembangunan di Kota Pontianak	96,64	%	718.185.000
2.14.2.10.01.20.001.	Publikasi Informasi Data Sektoral Kota Pontianak	Jumlah publikasi informasi pembangunan Kota Pontianak	50	Kali	135.300.000
2.14.2.10.01.20.002.	Penyusunan Profil Kota Pontianak	Jumlah Buku data profil Kota Pontianak	100	Buku	130.465.000
2.14.2.10.01.20.003.	Satu (One) Data Untuk Pembangunan	Jumlah data satu data pembangunan Kota Pontianak	1.500	Data	167.840.000
2.14.2.10.01.20.004.	Pengelolaan Pelayanan Informasi Dan Dokumentasi Di Lingkungan Pemerintah Kota Pontianak	Jumlah informasi data sektoral Kota Pontianak	30	OPD	284.580.000

BAB III AKUNTABILITAS KINERJA

A. CAPAIAN KINERJA ORGANISASI

Pengukuran Kinerja merupakan bagian penting dari pelaksanaan Sistem Akuntabilitas Kinerja Instansi Pemerintah (SAKIP). Pengukuran kinerja adalah kegiatan manajemen yang bersifat sistematis dan berkesinambungan untuk menilai keberhasilan dan kegagalan pelaksanaan program dan kegiatan yang diarahkan untuk mencapai tujuan dan sasaran strategis SKPD sebagaimana yang telah ditetapkan dalam dokumen rencana strategis SKPD. Pengukuran kinerja diarahkan untuk mendapatkan data kinerja yang akurat, lengkap, tepat waktu, dan konsisten, yang berguna bagi pengambilan keputusan dalam rangka perbaikan kinerja SKPD tanpa meninggalkan prinsip-prinsip keseimbangan biaya dan manfaat, efisiensi dan efektivitas.

Pengukuran kinerja dilakukan dengan cara membandingkan satuan target kinerja yang telah ditetapkan dari masing-masing indikator kinerja sasaran dengan realisasi target kinerja yang diperoleh atau dicapai melalui pelaksanaan program dan kegiatan serta penggunaan anggaran yang telah ditetapkan dalam dokumen penetapan kinerja dan dokumen pelaksanaan anggaran.

Pengukuran kinerja, memuat tentang sasaran strategis, indikator kinerja sasaran (outcome), target kinerja (output), realisasi, persentase capaian target kinerja, program dan kegiatan, dan persentase realisasi anggaran per program dan kegiatan. Inti dari pengukuran kinerja adalah membandingkan antara capaian kinerja yang diukur dengan indikator kinerja atau ukuran kinerja sebagai alat ukurnya serta dengan menggunakan metode pengukuran yang telah ditetapkan.

Capaian kinerja yang ingin diketahui melalui pengukuran kinerja ini adalah adanya kesinambungan atau sinergi antara visi-misi-tujuan dan sasaran strategis dengan menggunakan indikator kinerja utama yang telah ditetapkan. Untuk mengetahui capaian kinerja Indikator Kinerja Utama (IKU) Dinas Komunikasi dan Informatika Kota Pontianak tahun 2019 dapat dilihat pada tabel :

Tabel. 10
Indikator Kinerja Utama (IKU) tahun 2019

No	Sasaran Strategis	Indikator Kinerja Utama (IKU)	Satuan	Target	Realisasi	%
1	2	3		4	5	6
1	Meningkatnya Kualitas Pelayanan Publik	Indeks Kepuasan Masyarakat	%	100	82,08	82,08%
2	Meningkatnya implementasi daerah aplikasi teknologi informasi dan komunikasi berbasis e-Government	Persentase (%) Organisasi Perangkat Daerah (OPD) yang menerapkan e-government	%	100	100	100%
3	Meningkatnya Peran Serta Masyarakat Dalam Pengelolaan Informasi Pembangunan	Persentase (%) pelayanan online yang bisa di akses masyarakat	%	100	70,00	70%
4	Meningkatnya kualitas data sektoral Kota Pontianak	Persentase Organisasi Perangkat Daerah yang data sektoral sudah terintegrasi dengan Website Kota Pontianak	%	90,00	84,60	94%

Dari tabel diatas dapat di jelaskan capai indicator kinerja utama (IKU) sasaran strategis tahun 2019 yang terdiridari 4 (empat) sasaran sebagai berikut :

1. Sasaran *meningkatnya kualitas pelayanan publik* dengan indicator kinerja utama yang pertama *Indeks Kepuasan Masyarakat* dengan target sebesar 100% dengan capaian realisasi sebesar 82,08%, dalam pencapaian sasaran ini didukung dengan 9 (Sembilan) program dengan 25 (dua puluh lima) kegiatan.
2. Sasaran *meningkatnya implementasi daerah aplikasi teknologi informasi dan komunikasi berbasis e-Government* dengan indicator kinerja utama yang kedua *Persentase (%) Organisasi Perangkat Daerah (OPD) yang menerapkan e-government* dengan target sebesar 100% dengan realisasi sebesar 100%, pencapaian sasaran ini didukung dengan kegiatan sebanyak 2 (dua) program dan 21 (dua puluh satu) kegiatan.
3. Sasaran *meningkatnya peran serta masyarakat dalam pengelolaan informasi pembangunan* dengan indicator kinerja utama yang ketiga *persentase (%) pelayanan online yang bisa di akses masyarakat* dengan target kinerja sebesar 100% dengan capaian realisasi kinerja sebesar

100%, dalam pencapaian sasaran ini di dukung dengan 2 (dua) program dan 9 (sembilan) kegiatan.

4. Sasaran *meningkatnya kualitas data sektoral Kota Pontianak* dengan indicator kinerja utama yang keempat *Persentase Organisasi Perangkat Daerah yang data sektoral sudah terintegrasi dengan Website Kota Pontianak* dengan target kinerja sebesar 90% dengan capaian realisasi sebesar 84,60%, dalam mencapai sasaran ini dilaksanakan dengan sebanyak 2 (dua) program dan 9 kegiatan.

a. Analisis atas Efisiensi Penggunaan Sumber Daya

Pelaksanaan program dan kegiatan tahun 2019, dalam mewujudkan pencapaian sasaran strategis yang telah ditetapkan dalam dokumen perencanaan. Pencapaian sasaran strategis ini di salah satunya wujudkan dengan pelaksanaan pengelolaan anggaran yang dapat dilihat dari capaian target dan realisasi, untuk melihat perkembangan capaian realisasi anggaran pada masing – masing sasaran strategis serta efisiensi dalam pengelolaan anggaran untuk dapat di uraikan sebagai berikut :

1. Sasaran strategis *Meningkatnya Akuntabilitas dan Kinerja Aparatur* dengan total target anggaran sebesar Rp. 3.219.924.120,- dan terealisasi sebesar Rp. 2.750.118.481,- atau 82,72% dengan tingkat capaian kinerja sasaran strategis sebesar 90,12% capaian ini dapat kategori *Sangat Berhasil* dan untuk tingkat efisiensi pengelolaan anggaran dapat di kategorikan *Efisien* dengan nilai sebesar 82,72% sebagaimana tergambar pada tabel di bawah ini. Dilihat dari kategori efisiensi peroleh dari nilai rata – rata 7 (tujuh) program pada strategis *Meningkatnya Akuntabilitas dan Kinerja Aparatur*, jika dilihat per masing – masing program masih terdapat program yang tidak efisien yaitu program *Peningkatan Kapasitas Sumber Daya Aparatur* dengan nilai efisien sebesar 50,55% sebagaimana tergambar pada tabel si bawah ini.

Tabel. 11
Sasaran Strategis I Program dan Kegiatan tahun 2019

No	Sasaran Strategis, Program dan Kegiatan	Anggaran			Capaian Kinerja	Tingkat Efisiensi	Ketegori
		Target	Realisasi	%			
1	2	3	4	5	6	7	8



I	Meningkatnya Akuntabilitas dan Kinerja Aparatur.	3.219.924.120	2.750.118.481	82,72%	90,12%	82,72%	Efisien
1	Pelayanan Administrasi Perkantoran	1.355.083.040	1.231.488.721	85,96%	93,18%	85,96%	Sangat Efisien
2	Program Peningkatan Sarana Prasarana Dan Perlengkapan Kantor	1.523.701.080	1.281.922.460	73,88%	93,10%	73,88%	Efisien
3	Peningkatan Kapasitas Sumber Daya Aparatur	165.820.000	72.670.000	50,55%	51,67%	50,55%	Kurang Efisien
4	Program Peningkatan Dan Pengembangan Sistem Pelaporan Capaian Kinerja	78.650.000	78.621.100	99,96%	92,86%	99,96%	Sangat Efisien
5	Program Peningkatan Disiplin Dan Kinerja Aparatur	54.420.000	47.474.000	87,24%	100,00%	87,24%	Sangat Efisien
6	Program Peningkatan Dan Pengembangan Sistem Pelaporan Keuangan	24.800.000	21.196.100	85,47%	100,00%	85,47%	Sangat Efisien
7	Program Peningkatan Pelayanan Prima	17.450.000	16.746.100	95,97%	100,00%	95,97%	Sangat Efisien

2. Sasaran strategis Meningkatkan kualitas aplikasi teknologi informasi dan komunikasi berbasis e-Government dengan total target anggaran sebesar Rp. 6.052.126.220,- dan terealisasi sebesar Rp. 5.215.460.828,- atau 82,97% dengan tingkat capaian kinerja sasaran strategis sebesar 96,50% dari capaian ini dapat kategori *Sangat Berhasil* dan untuk tingkat efisiensi pengelolaan anggaran dapat di kategorikan *Efisien* dengan nilai sebesar 82,97% sebagaimana tergambar pada tabel di bawah ini.



Tabel. 12
Sasaran Strategis II Program dan Kegiatan tahun 2019

No	Sasaran Strategis, Program dan Kegiatan	Anggaran			Capaian Kinerja	Tingkat Efisiensi	Kategori
		Target	Realisasi	%			
1	2	3	4	5	6	7	8
II	Meningkatnya kualitas aplikasi teknologi informasi dan komunikasi berbasis e-Government	6.052.126.220	5.215.460.828	82,97%	96,50%	82,97%	Efisien
1	Penguasaan Serta Pengembangan Aplikasi Dan Teknologi Informasi Dan Komunikasi	3.749.132.320	3.346.189.665	82,81%	95,72%	82,81%	Efisien
2	Program Pengembangan Pengelolaan Tata Pemerintahan Berbasis E-Government	2.302.993.900	1.869.271.163	83,13%	97,27%	83,13%	Efisien

3. Sasaran strategis Meningkatkan peran serta masyarakat dalam pelayanan akses informasi, komunikasi dan informatika dengan total target anggaran sebesar Rp. 1.287.552.000,- dan terealisasi sebesar Rp. 913.995.397,- atau 80,13% dengan tingkat capaian kinerja sasaran strategis sebesar 96,50% dari capaian ini dapat kategori *Sangat Berhasil* dan untuk tingkat efisiensi pengelolaan anggaran dapat di kategorikan *Efisien* dengan nilai sebesar 80,13% sebagaimana tergambar pada tabel di bawah ini.

Tabel. 13
Sasaran Strategis III Program dan Kegiatan tahun 2019

No	Sasaran Strategis, Program dan Kegiatan	Anggaran			Capaian Kinerja	Tingkat Efisiensi	Kategori
		Target	Realisasi	%			
1	2	3	4	5	6	7	8
III	Meningkatkan peran serta masyarakat dalam pelayanan akses informasi, komunikasi dan informatika	1.287.552.000	913.995.397	80,13%	85,12%	80,13%	Efisien
1	Peningkatan Kualitas Pelayanan Informasi Publik	1.186.178.000	826.257.297	73,71%	70,23%	73,71%	Efisien



No	Sasaran Strategis, Program dan Kegiatan	Anggaran			Capaian Kinerja	Tingkat Efisiensi	Kategori
		Target	Realisasi	%			
1	2	3	4	5	6	7	8
2	Penguasaan Serta Pengembangan Aplikasi Dan Teknologi Informasi Dan Komunikasi	101.374.000	87.738.100	86,55%	100,00%	86,55%	Efisien

4. Sasaran strategis mewujudkan kuantitas dan kualitas data sektoral Kota Pontianak dengan total target anggaran sebesar Rp. 1.368.339.000,- dan terealisasi sebesar Rp. 1.341.599.900,- atau 97,37% dengan tingkat capaian kinerja sasaran strategis sebesar 96,19% dari capaian ini dapat kategori *Sangat Berhasil* dan untuk tingkat efisiensi pengelolaan anggaran dapat di kategorikan *Efisien* dengan nilai sebesar 97,37% sebagaimana tergambar pada tabel di bawah ini.

Tabel. 14
Sasaran Strategis IV Program dan Kegiatan tahun 2019

No	Sasaran Strategis, Program dan Kegiatan	Anggaran			Capaian Kinerja	Tingkat Efisiensi	Kategori
		Target	Realisasi	%			
1	2	3	4	5	6	8	9
IV	Mewujudkan kuantitas dan kualitas data sektoral Kota Pontianak	1.368.339.000	1.341.599.900	97,37%	96,19%	97,37%	Efisien
1	Program Peningkatan Kualitas Data Statistik Sektoral Kota Pontianak	650.154.000	631.148.700	95,59%	100,00%	95,59%	Efisien
2	Program Peningkatan Kualitas Informasi Pembangunan	718.185.000	710.451.200	99,15%	92,38%	99,15%	Efisien

b. Analisis Pelaksanaan Program dan Kegiatan

Analisis capaian kinerja program ditujukan untuk mengetahui tingkat keberhasilan dan kegagalan serta hambatan kendala dan permasalahan yang dihadapi serta langkah-langkah pemecahan masalah yang diambil instansi dalam rangka memenuhi target kinerja

dari masing-masing indikator kinerja sasaran (*outcome*) dan indikator kinerja kegiatan (*output*) yang ingin dicapai dan dilaksanakan pada tahun anggaran 2019. Selain itu, disajikan pula akuntabilitas keuangan dengan cara menyajikan alokasi dan realisasi anggaran bagi pelaksanaan program dan kegiatan sebagai input bagi proses pelaksanaan tugas pokok dan fungsi organisasi.

Evaluasi dan analisis capaian kinerja disajikan secara sistematis berdasarkan format pengukuran kinerja, yaitu dengan terlebih dahulu menyajikan hasil pengukuran terhadap capaian kinerja sasaran strategis beserta indikator kinerja sasaran, target dan realisasinya, dan selanjutnya dilanjutkan dengan hasil pengukuran kinerja kegiatan beserta indikator kinerja kegiatan, target dan realisasinya, dan realisasi anggarannya.

Untuk setiap pernyataan kinerja sasaran strategis, dilakukan analisis capaian kinerja, dengan :

- a. Membandingkan antara target dan realisasi kinerja;
- b. Membandingkan antara realisasi capaian kinerja sasaran tahun penilaian serta capaian kinerja sasaran beberapa tahun terakhir (sesuai Renstra berjalan);
- c. Membandingkan realisasi kinerja dengan target jangka menengah pada tahun Renstra sesuai dokumen Renstra;
- d. Membandingkan realisasi kinerja dengan standar nasional (jika ada);
- e. Analisis penyebab keberhasilan/kegagalan atau peningkatan/penurunan kinerja serta alternatif solusi yang telah dilakukan;
- f. Analisis atas efisiensi penggunaan sumber daya;
- g. Analisis program/kegiatan yang menunjang keberhasilan ataupun kegagalan pencapaian pernyataan kinerja.

Sesuai Rencana Strategis Dinas Komunikasi dan Informatika Kota Pontianak Tahun 2017-2019, Dari 4 (empat) sasaran yang ditetapkan, 1 (satu) sasaran merupakan sasaran yang bersifat pelayanan administrasi (kesekretariatan) atau sasaran internal yang terdiri dari 4

(empat) indikator sasaran, sedangkan 3 (tiga) sasaran lainnya merupakan sasaran yang bersifat pelayanan eksternal (strategis pembangunan) yang terdiri dari 3 (tiga) indikator kinerja sasaran yang harus dicapai. Adapun capaian kinerja sasaran yang diukur capaiannya pada LAKIP ini hanya terhadap 3 sasaran strategis pembangunan dan indikator kinerjanya yang dicapai pada pelaksanaan anggaran tahun 2019. Adapun hasil pengukuran kinerja terhadap 4 (empat) sasaran strategis pada tahun 2019, sebagai berikut :

1. Sasaran strategis pertama *Terwujudnya Peningkatan Kualitas Pelayanan Publik dengan mewujudkan kualitas pelayanan publik.*

Sasaran strategis ini, untuk mewujudkan tujuan misi pertama tugas rutin di Dinas Komunikasi dan Informatika Kota Pontianak yakni “Meningkatkan Pelayanan Administrasi, Akuntabilitas Kinerja Dan Keuangan Serta Profesionalisme Sumber Daya Aparatur, dengan tujuan *Meningkatnya Kualitas Pelayanan Publik* dengan indikator sasaran yaitu *indeks kepuasan masyarakat*, indikator kinerja sasaran diukur melalui 7 (tujuh) Program dan 22 (dua puluh) kegiatan yang terdiri dari :

a. Capaian kinerja Indikator *Persentase Tingkat Pemenuhan Kebutuhan Pelayanan Administrasi Perkantoran*, dengan capaian kinerja sebesar 93,75%. Capaian indicator program ini dengan melaksanakan 12 (sebelas) kegiatan. Adapun capaian kinerja masing-masing kegiatan tersebut dapat dilihat pada table dibawah ini :

Tabel. 15
Capaian Kinerja Kegiatan Indikator Program 1

No	Indikator Kinerja Program dan Kegiatan	Target Kinerja	Realisasi Capaian Kinerja	%	Kategori Capaian
1	2	3	4	5	6
1	Penyediaan Jasa Surat Menyurat	12 Bulan	12 Bulan	100,00%	Sangat Berhasil
2	Terpenuhinya jasa komunikasi sumber daya air	12 Bulan	12 Bulan	100,00%	
3	Terpenuhinya alat tulis	12 Bulan	12 Bulan	100,00%	



No	Indikator Kinerja Program dan Kegiatan	Target Kinerja	Realisasi Capaian Kinerja	%	Kategori Capaian
1	2	3	4	5	6
	kantor				
4	Terpenuhinya barang cetakan dan penggandaan	12 Bulan	12 Bulan	100,00%	
5	Terpenuhinya komponen instalasi listrik/penerangan bangunan kantor	12 Bulan	6 Bulan	50,00%	
6	Terpenuhinya bahan bacaan dan peraturan perundang-undangan	12 Bulan	12 Bulan	100,00%	
7	Terpenuhinya makanan dan minuman	12 Bulan	12 Bulan	100,00%	
8	Jumlah rapat-rapat koordinasi dan konsultasi ke luar daerah	16 Kali	16 Kali	100,00%	
9	Terpenuhinya jasa teknis administrasi perkantoran	12 Bulan	12 Bulan	100,00%	
10	Terpenuhinya jasa kebersihan dan jasa pengamanan kantor	12 Kali	9 Kali	75,00%	
11	Jumlah pelaksanaan pengelolaan dan penataan arsip	12 Bulan	12 Bulan	100,00%	
12	Terpenuhinya jasa kebersihan kantor	12 Bulan	12 Bulan	100,00%	
Rata-rata Capaian Kinerja Kegiatan Indikator Program				93,75%	

- b. Capaian kinerja indikator *Persentase Tingkat Penggunaan Sarana dan Prasarana*, realisasi indikator kinerja program ini sebesar 93,10%. Untuk merealisasikan capaian indikator program ini dapat dicapai dengan melaksanakan 6 (enam) kegiatan sebagaimana dapat dilihat pada table dibawah ini :

Tabel. 16
Capaian Kinerja Kegiatan Indikator Program 2

No	Indikator Kinerja Program dan Kegiatan	Target Kinerja	Realisasi Capaian Kinerja	%	Kategori Capaian
1	2	3	4	5	6
1	Jumlah kendaraan yang terpelihara	2 Unit	2 Unit	100,00%	Sangat Berhasil
2	Jumlah kelengkapan kantor	14 Buah	14 Buah	100,00%	
3	Jumlah kendaraan operasional	2 Unit	2 Unit	100,00%	
4	Jumlah pengadaan perlengkapan kantor	58 Buah	34 Buah	58,62%	
5	Jumlah mebeleur yang	9 Buah	9 Buah	100,00%	



No	Indikator Kinerja Program dan Kegiatan	Target Kinerja	Realisasi Capaian Kinerja	%	Kategori Capaian
1	2	3	4	5	6
	tersedia				
6	Jumlah pengadaan peralatan gedung kantor	29 Buah	29 Buah	100,00%	
Rata-rata Capaian Kinerja Kegiatan Indikator Program				93,10%	

- c. Capaian kinerja indicator *Persentase Tingkat Kedisiplinan Hadir Kerja Aparatur*, realisasi indikator kinerja program ini sebesar 100%. Untuk merealisasikan capaian target Indikator kinerja program ini, dengan melaksanakan 1 (satu) kegiatan sebagaimana dapat dilihat pada table dibawah ini.

Tabel. 17
Capaian Kinerja Kegiatan Indikator Program 3

No	Indikator Kinerja Program dan Kegiatan	Target Kinerja	Realisasi Capaian Kinerja	%	Kategori Capaian
1	2	3	4	5	6
1	Jumlah pengadaan pakaian dinas (PSH & PDL)	64 Stel	64 Stel	100,00%	Sangat Berhasil
Rata-rata Capaian Kinerja Kegiatan Indikator Program				100,00%	

- d. Capaian kinerja indicator *Persentase Jumlah Aparatur Yang Mengikuti Diklat*, realisasi indicator kinerja program ini sebesar 51,67%, dalam merealisasikan capaian Indikator kinerja ini dengan melaksanakan 1 (satu) kegiatan sebagaimana dapat dilihat pada table dibawah ini :

Tabel. 18
Capaian Kinerja Kegiatan Indikator Program 4

No	Indikator Kinerja Program dan Kegiatan	Target Kinerja	Realisasi Capaian Kinerja	%	Kategori Capaian
1	2	3	4	5	6
1	Jumlah Aparatur Yang Mengikuti Diklat	30 Orang	1 Orang	3,33%	Tidak Berhasil
2	Jumlah Aparatur Yang Mengikuti Outbond	31 Orang	31 Orang	100,00%	
Rata-rata Capaian Kinerja Kegiatan Indikator Program				51,67%	

- e. Capaian kinerja indikator *Indeks Kepuasan Masyarakat Terhadap Pelayanan Kominfo*, realisasi indicator kinerja program ini sebesar 100%. Untuk merealisasikan capaian indikator program ini, dengan melaksanakan 1 (satu) kegiatan sebagaimana yang dilihat pada table dibawah ini :

Tabel. 19
Capaian Kinerja Kegiatan Indikator Program 5

No	Indikator Kinerja Program dan Kegiatan	Target Kinerja	Realisasi Capaian Kinerja	%	Ketegori Capaian
1	2	3	4	5	6
1	Jumlah Dokumen Laporan IKM	2 Dok	2 Dok	100,00%	Sangat Berhasil
Rata-rata Capaian Kinerja Kegiatan Indikator Program				100,00%	

- f. Capaian kinerja indicator *Persentase Jumlah Pemenuhan Kewajiban Penyampaian Laporan Capaian Kinerja OPD*, realisasi capaian kinerja program ini sebesar 100%. Untuk merealisasikan capaian target Indikator ini dengan melaksanakan 2 (dua) kegiatan sebagaimana dapat dilihat pada tabel dibawah ini :

Tabel. 20
Capaian Kinerja Kegiatan Indikator Program 6

No	Indikator Kinerja	Target Kinerja	Realisasi Kinerja	Capaian Kinerja	Katagori Capaian
1	Jumlah dokumen laporan rencana kerja SKPD	6 dok	6 dok	100,00%	Sangat Berhasil
2	Jumlah dokumen laporan capaian kinerja SKPD	7 dok	7 dok	100,00%	
Rata-rata Capaian Kinerja kegiatan indicator				100,00%	

- g. Capaian kinerja indicator *Persentase Jumlah Pemenuhan Kewajiban Penyampaian Laporan Keuangan*, realisasi indicator kinerja program ini sebesar 100%. Realisasi capaian Indikator program ini di laksanakan dengan 1 (satu) kegiatan sebagaimana dapat dilihat pada table dibawah ini.



Tabel. 21
Capaian Kinerja Kegiatan Indikator Program 7

No	Indikator Kinerja Program dan Kegiatan	Target Kinerja	Realisasi Capaian Kinerja	%	Kategori Capaian
1	2	3	4	5	6
1	Jumlah dokumen laporan keuangan SKPD	4 Dok	4 Dok	100,00%	Sangat Berhasil
Rata-rata Capaian Kinerja Kegiatan Indikator Program				100,00%	

Berdasarkan rekapitulasi capaian kinerja sasaran 1 (satu) yaitu *Indeks Kepuasan Masyarakat*, dapat dijelaskan bahwa capaian kinerja program dari 7 indikator kinerja dapat dikategorikan *sangat berhasil* dan satu indikator kinerja program di kategorikan *tidak berhasil* yaitu *Persentase Jumlah Aparatur Yang Mengikuti Diklat*, ketidak berhasilan ini disebabkan dalam kegiatan tersebut tidak adanya ASN yang mengikuti pendidikan formal. Secara keseluruhan rata-rata capaian kinerja sasaran 1 (satu) menunjukkan hasil sebesar **90,12%** persen yang dikategorikan **Sangat Berhasil**.

2. Sasaran strategis kedua *Mewujudkan kualitas aplikasi teknologi informasi dan komunikasi berbasis e-Government*. Sasaran ini diarahkan untuk mewujudkan tujuan misi kedua yakni *Meningkatkan kualitas dan kapasitas infrastruktur jaringan dan aplikasi sistem pemerintahan dan pelayanan publik berbasis potensi lokal* dengan tujuan *meningkatkan kualitas aplikasi teknologi informasi dan komunikasi berbasis e-Government*. Indikator sasaran diwujudkan dengan *Persentase Organisasi Perangkat Daerah (OPD) yang terintegrasi ke e-government*, indikator kinerja sasaran diukur dengan 2 (dua) program dan 2 (dua) indikator kinerja program yang terdiri dari :
 - a. Capaian kinerja indikator *Prosentase layanan pengaduan masyarakat secara online yang ditindaklanjuti tepat waktu*, realisasi indikator kinerja program sebesar 95,72%. Untuk merealisasikan capaian indikator ini dapat dicapai dengan

melaksanakan 14 (empat belas) kegiatan sebagaimana dapat dilihat pada table dibawah ini :

Tabel. 22
Capaian Kinerja Kegiatan Indikator Program 1

No	Indikator Kinerja Program dan Kegiatan	Target Kinerja	Realisasi Capaian Kinerja	%	Kategori Capaian
1	2	3	4	5	6
1	Tersedianya sarana dan prasaranan LPSE Kota Pontianak yang representatif	31 OPD	15 OPD	48,39%	Sangat Berhasil
2	Tersedianya pra katalog daerah Kota Pontianak	2 Dok	2 Dok	100,00%	
3	Tersedianya aplikasi Pontive Center	1 Apli	1 Apli	100,00%	
4	Terlaksananya oprasional LPSE Kota Pontianak	2 Dok	2 Dok	100,00%	
5	Terlaksananya pelayanan Pontive Center Kota Pontianak	240 Lap	236 Lap	98,33%	
6	Tersedianya software aplikasi City Command Center	2 Apli	2 Apli	100,00%	
7	Terlaksananya bimtek aplikasi City Command Center	6 Kali	6 Kali	100,00%	
8	Terlaksananya evaluasi laporan Pontive Center	6 Dok	6 Dok	100,00%	
9	Terlaksananya smart city Kota Pontianak	2 Paket	2 Paket	100,00%	
10	Terlaksananya oprasional co worker space	12 Bulan	12 Bulan	100,00%	
11	Tersedianya aplikasi penunjang pontianak smart city	5 Apli	5 Apli	100,00%	
12	Pengadaan Ruangan Server dan Kelengkapan	19 Unit	19 Unit	100,00%	
13	Terlaksana layanan call center	240 Call	224 Call	93,33%	
14	Terlaksana pengembangan aplikasi IT	1 Dok	1 Dok	100,00%	
Rata-rata Capaian Kinerja Kegiatan Indikator Program				95,72%	

- b. Capaian kinerja indicator *Prosentase Organisasi Perangkat Daerah (OPD) yang menerapkan e-government*, realisasi kinerja indikator program ini sebesar 100%. Untuk merealisasikan capaian target Indikator ini dapat dicapai dengan melaksanakan 7(tujuh) kegiatan sebagaimana yang dilihat pada table dibawah ini :



Tabel. 23
Capaian Kinerja Kegiatan Indikator 2

No	Indikator Kinerja Program dan Kegiatan	Target Kinerja	Realisasi Capaian Kinerja	%	Kategori Capaian
1	2	3	4	5	6
1	Terlaksananya perbaikan komponen jaringan	12 Bulan	12 Bulan	100,00%	Sangat Berhasil
2	Terlaksananya monitoring e-kecamatan dan kelurahan	6 Kec	6 Kec	100,00%	
3	Tersedianya artikel informasi pembangunan di Kota Pontianak	110 Artikel	100 Artikel	90,91%	
4	Terpeliharanya perangkat server Kota Pontianak	6 Server	6 Server	100,00%	
5	Terlaksananya surveillance Kota Pontianak	20 CCTV	18 CCTV	90,00%	
6	Terselenggaranya sistem penyelenggaraan pemerintah berbasis elektronik (SPBE) Kota Pontianak	1 Paket	1 Paket	100,00%	
7	Tersedianya artikel informasi pembangunan di Kecamatan	29 Kel	29 Kel	100,00%	
Rata-rata Capaian Kinerja Kegiatan Indikator Program				97,27%	

Berdasarkan dari hasil pengukuran kinerja pada sasaran 2 (dua) yaitu *meningkatnya implementasi daerah aplikasi teknologi informasi dan komunikasi berbasis e-Government*, dalam capaian kinerja dari masing-masing indikator kinerja 1 dan 2 dapat dikategorikan *sangat berhasil*. Secara keseluruhan dengan rata-rata capaian indicator kinerja sasaran 2 (dua) sebesar **96,50%** atau dikategorikan **Sangat Berhasil**.

- Sasaran strategis ketiga *Meningkatkan peran serta masyarakat dalam pelayanan akses informasi, komunikasi dan informatika*, yang diarahkan untuk mewujudkan tujuan misi ketiga yakni *Meningkatkan pelayanan publik dan akses informasi masyarakat berbasis teknologi informatika* dengan tujuan *meningkatkan kualitas informasi pembangunan*, dengan sasaran yang akan dicapai yaitu *meningkatnya peran serta masyarakat dalam pengelolaan informasi pembangunan* indikator kinerja sasaran yaitu persentase pelayanan online yang bisa di akses masyarakat. Indikator Capaian Kinerja

sasaran diukur melalui pemenuhan 2 (dua) program dan 2 (dua) indikator kinerja program yang terdiri dari :

- a. Capaian kinerja indikator *meningkatkan kualitas pelayanan informasi pemerintahan*, dengan realisasi indikator kinerja program sebesar 80,24%. Untuk merealisasikan capaian target Indikator ini dapat dicapai dengan melaksanakan 7 (tujuh) kegiatan sebagaimana yang dilihat pada table dibawah ini :

Tabel. 24
Capaian Kinerja Kegiatan Indikator 1

No	Indikator Kinerja Program dan Kegiatan	Target Kinerja	Realisasi Capaian Kinerja	%	Kategori Capaian
1	2	3	4	5	6
1	Pelaksanaan Diseminasi Informasi dan Partisipasi Pameran/Expo	4 Media	3 Media	75,00%	Sangat Berhasil
2	Terlaksananya pembinaan dan pengawasan jasa telekomunikasi di Kota Pontianak	12 Bulan	12 Bulan	100,00%	
3	Terlaksananya pengawasan dan penertiban menara telekomunikasi di Kota Pontianak	195 Menara	195 Menara	100,00%	
4	Terlaksananya pengembangan dan pemberdayaan kelompok informasi masyarakat	6 Kec	5 Kec	83,33%	
5	Terselenggaranya lomba cipta film pendek dalam kebijakan pemerintah	4 Film	4 Film	100,00%	
6	Tersedianya informasi pembangunan Kota Pontianak	300 Info	210 Info	70,00%	
7	Tersedianya video promosi dan pendukung smart city Kota Pontianak	12 Video	4 Video	33,33%	
Rata-rata Capaian Kinerja Kegiatan Indikator Program				80,24%	

- b. Capaian kinerja indikator *Meningkatnya informasi pembangunan di Kota Pontianak*, dengan realisasi indikator kinerja sebesar 100%. Untuk merealisasikan capaian target Indikator kinerja

program ini dapat dicapai dengan melaksanakan 1 (satu) kegiatan sebagaimana dapat dilihat pada table dibawah ini :

Tabel. 25
Capaian Kinerja Kegiatan Indikator 2

No	Indikator Kinerja Program dan Kegiatan	Target Kinerja	Realisasi Capaian Kinerja	%	Kategori Capaian
1	2	3	4	5	6
2.1	Jumlah jaringnngan pengamanan informasi pemerintah Kota Pontianak	12 Paket	12 Paket	100,00%	Sangat Berhasil
Rata-rata Capaian Kinerja Kegiatan Indikator Program				100,00%	

Dari hasil pengukuran kinerja dengan indicator sasaran ke 3 (tiga) yaitu *Meningkatnya Peran Serta Masyarakat Dalam Pengelolaan Informasi Pembangunan* dapat dijelaskan bahwa capaian kinerja dari masing-masing indikator kinerja sasaran 3 (tiga) dikategorikan *sangat berhasil*. Secara keseluruhan rata-rata capaian kinerja sasaran 3 (tiga) menunjukkan hasil sebesar **85,13%** atau dapat dikategorikan **Sangat Berhasil**.

4. Sasaran Strategis Keempat *mewujudkan kuantitas dan kualitas data sektoral Kota Pontianak*, sasaran strategis ini diarahkan untuk mewujudkan misi keempat yaitu *Meningkatkan kuantitas dan kualitas data sektoral Kota Pontianak* dengan tujuan *Terwujudnya data sektoral Kota Pontianak yang berkualitas* tujuan ini dengan sasaran *Meningkatnya kualitas data sektoral Kota Pontianak* dengan indikator sasaran *Persentase Organisasi Perangkat Daerah yang data sektoral sudah terintegrasi dengan Website Kota Pontianak* indikator kinerja sasaran ini diukur melalui 2 (dua) program dan 2 (dua) indikator kinerja program sebagai berikut :
 - a. Capaian kinerja indicator *Prosentase peningkatan Kualitas Data Statistik Sektoral Kota Pontianak*, dengan realisasi capaian indicator kinerja sebesar 99.00%. Untuk merealisasikan capaian

target Indikator ini dengan melaksanakan 5 (lima) kegiatan sebagaimana yang dilihat pada tabel dibawah ini :

Tabel. 26
Capaian Kinerja Kegiatan Indikator 1

No	Indikator Kinerja Program dan Kegiatan	Target Kinerja	Realisasi Capaian Kinerja	%	Kategori Capaian
1	2	3	4	5	6
1	Tersedianya Buku Updating Data Dasar Statistik Sektoral dan KPD A Thn 2016	250 Buku	250 Buku	100,00%	Sangat Berhasil
2	Terselenggaranya forum Data Kota Pontianak	1 Kali	1 Kali	100,00%	
3	Terlaksananya Bimtek dalam pengumpulan data statistik sektoral	2 Kali	1 Kali	50,00%	
4	Terlaksananya pengumpulan data statistik ekonomi Pembangunan	4 Kali	4 Kali	100,00%	
5	Terlaksananya pengumpulan data statistik Sosbud	4 Kali	4 Kali	100,00%	
Rata-rata Capaian Kinerja Kegiatan Indikator Program				90,00%	

- b. Capaian kinerja indicator *Prosentase Data Sektoral OPD Yang terintegrasi Dalam Web Kota Pontianak*, dengan realisasi indicator kinerja sebesar 89,00%. Untuk mencapai merealisasi Indikator kinerja ini dapat dengan melaksanakan 4 (tiga) kegiatan sebagaimana dapt dilihat pada table dibawah ini :

Tabel. 27
Capaian Kinerja Kegiatan Indikator 2

No	Indikator Kinerja Program dan Kegiatan	Target Kinerja	Realisasi Capaian Kinerja	%	Kategori Capaian
1	2	3	4	5	6
1	Terselenggaranya publikasi informasi pembangunan	50 Kali	47 Kali	94,00%	Sangat Berhasil
2	Tersedianya data profil Kota Pontianak	100 Buku	98 Buku	98,00%	
3	Tersedianya satu data pembangunan	1.500 Data	1.410 Data	94,00%	



No	Indikator Kinerja Program dan Kegiatan	Target Kinerja	Realisasi Capaian Kinerja	%	Kategori Capaian
1	2	3	4	5	6
4	Tersedianya inforasi data sektoral Kota Pontianak	30 OPD	21 OPD	70,00%	
Rata-rata Capaian Kinerja Kegiatan Indikator Program				89,00%	

Berdasarkan analisa pada table di dibawah, menunjukkan bahwa dari hasil pengukuran kinerja sasaran ke 4 (empat) ini, dapat dijelaskan bahwa capaian kinerja dari masing-masing indikator kinerja dikategorikan *sangat berhasil*. Dilihat secara keseluruhan rata-rata capaian kinerja sasaran ke 4 (empat) menunjukkan hasil sebesar **96,19%** persen atau dapat dikategorikan **Sangat Berhasil**.

Dalam rencana strategis Dinas Komunikasi dan Informatika Kota Pontianak tahun 2017 s/d tahun 2019 sasaran yang ingin dicapai yang terdiri dari 4 (empat) sasaran strategis dengan 4 (empat) indicator kinerja utama (IKU), untuk melihat perkembangan masing – masing capaian indicator kinerja utama dapat diuraikan sebagai berikut :

1. Sasaran strategis *Meningkatnya Kualitas Pelayanan Publik dengan indicator kinerja utama Indeks Kepuasan Masyarakat* dengan capaian dari tahun 2017 dan 2018 dengan tingkat capaian sebesar 100% sedangkan untuk tahun 2019 dengan capaian turun menjadi sebesar 82.08%. penurunan ini disebabkan nilai capaian disesuaikan dengan IKM di Diskominfo Kota Pontianak pada semester ke II tahun 2019.
2. Sasaran strategis *Meningkatnya implementasi daerah aplikasi teknologi informasi dan komunikasi berbasis e-Government dengan indicator kinerja utama Persentase (%) Organisasi Perangkat Daerah (OPD) yang menerapkan e-government* dengan pencapaian kinerja dari tahun 2017 samapai dengan 2019 sebesar 100% ini menunjukan bahwa kinerja pada sasaran ini dapat di capai dengan sangat baik.
3. Sasaran strategis *Meningkatnya Peran Serta Masyarakat Dalam Pengelolaan Informasi Pembangunan* dengan indicator kinerja utama (IKU) Persentase (%) pelayanan online yang bisa di akses masyarakat dalam perkembangan capaian IKU dari tahun 2017 sampai dengan tahun 2018



sebesar 100% dan untuk tahun 2019 capaian IKU menurun sebesar 70%, namun secara keseluruhan dapat di kategorikan sangat baik.

4. Sasaran strategis *Meningkatnya kualitas data sektoral Kota Pontianak* dengan indikator kinerja utama *Persentase Organisasi Perangkat Daerah yang data sektoral sudah terintegrasi dengan Website Kota Pontianak* dengan capaian tahun 2017 sampai dengan 2018 sebesar 100% dan untuk tahun 2019 terjadi penurunan sebesar 94% secara keseluruhan capaian ini dapat di kategorikan sangat.

Tabel. 28
Indikator Kinerja Utama (IKU)
Tahun 2017 sampai dengan 2019

Sasaran Strategis	Indikator Kinerja Utama (IKU)	Realisasi (tahun)								
		2017			2018			2019		
		Target	Realisasi	%	Target	Realisasi	%	Target	Realisasi	%
1	2	3	4	5	6	7	8	9	10	11
Meningkatnya Kualitas Pelayanan Publik	Indeks Kepuasan Masyarakat	86,50%	86,50%	100,00%	93,00%	93,00%	100,00%	100,00%	82,08%	82,08%
Meningkatnya implementasi daerah aplikasi teknologi informasi dan komunikasi berbasis e-Government	Persentase (%) Organisasi Perangkat Daerah (OPD) yang menerapkan e-government	86,26%	86,26%	100,00%	92,82%	92,82%	100,00%	100%	100%	100,00%
Meningkatnya Peran Serta Masyarakat Dalam Pengelolaan Informasi Pembangunan	Persentase (%) pelayanan online yang bisa di akses masyarakat	80,00%	80,00%	100,00%	90,00%	90,00%	100,00%	100,00%	70,00%	70,00%
Meningkatnya kualitas data sektoral Kota Pontianak	Persentase Organisasi Perangkat Daerah yang data sektoral sudah terintegrasi dengan Website Kota Pontianak	80,00%	80,00%	100,00%	85,00%	85,00%	100,00%	90,00%	85,00%	94,00%

Dalam pencapaian Indikator Kinerja Utama (IKU) tahun 2019 Dinas Komunikasi dan Informatika Kota Pontianak tidak terdapat target capaian Nasional namun dalam pelaksanaan pencapaian sasaran strategis terdapat program Nasional yang menjadi acuan dalam pelaksanaan untuk pencapaian IKU Kota Pontianak sebagaimana tergambar pada tabel di bawah ini.

Tabel. 29

Indikator Kinerja Utama (IKU) dengan Standar Nasional
Tahun 2017 s/d 2019

No	Sasaran Strategis	Indikator Kinerja Utama (IKU)	Realisasi	Target Nasional
1	2	3	4	5
1	Meningkatnya Kualitas Pelayanan Publik	Indeks Kepuasan Masyarakat	82,08%	-
2	Meningkatnya implementasi daerah aplikasi teknologi informasi dan komunikasi berbasis e-Government	Persentase (%) Organisasi Perangkat Daerah (OPD) yang menerapkan e-government	100,00%	-
3	Meningkatnya Peran Serta Masyarakat Dalam Pengelolaan Informasi Pembangunan	Persentase (%) pelayanan online yang bisa di akses masyarakat	70,00%	-
4	Meningkatnya kualitas data sektoral Kota Pontianak	Persentase Organisasi Perangkat Daerah yang data sektoral sudah terintegrasi dengan Website Kota Pontianak	84,60%	-

B. REALISASI ANGGARAN

Berdasarkan Dokumen Pelaksanaan Anggaran (DPA) dan Dokumen Pelaksanaan Perubahan Anggaran (DPPA) APBD Kota Pontianak Tahun Anggaran 2019 total pagu anggaran pada Dinas Komunikasi dan Informatika Kota Pontianak adalah sebesar Rp 15.340.985.340,- yang terdiri dari Belanja langsung sebesar Rp. 11.856.621.340,- dan Belanja Tidak langsung sebesar Rp. 3.484364.000,-. Jika di dibandingkan dengan total anggaran tahun 2017 sebesar Rp. 14.645.945.453,- yang terdiri dari belanja langsung sebesar Rp. 11.352.777.416,-,- dan Belanja Tak Langsung sebesar Rp. 3.293.168.037,- dapat dilihat terjadi peningkatan sebesar Rp. 695.039.887,- atau 4,74%. Adapun rincian alokasi anggaran Dinas komunikasi dan informatika tahun 2019 sebagai berikut :



Tabel. 30
Jenis Belanja Langsung dan Tidak Langsung
Diskominfo Tahun 2019

NO	URAIAN	ANGGARAN	REALISASI	LEBIH(KURANG)	%
1	2	3	4	5	6
51	BELANJA TIDAK LANGSUNG	3.484364.000	3.081.958.513	402.405.487	88,50%
511	Belanja Pegawai	3.484364.000	3.081.958.513	402.405.487	88,50%
52	BELANJA LANGSUNG	11.856.621.340	10.221.174.606	1.635.446.734	86,20%
521	Belanja Pegawai	3.145.354.400	2.911.941.000	233.413.400	92,60%
522	Belanja Barang dan Jasa	4.948.255.460	3.849.322.746	1.098.932.714	77,80%
523	Belanja Modal	3.763.011.480	3.459.910.860	303.100.620	91,90%
	JUMLAH BELANJA	15.340.985.340	13.303.133.119	2.037.852.221	86,70%

Sesuai dengan alokasi anggaran tersebut diatas, dengan target belanja langsung sebesar Rp. 11.856.621.340,- dan terealisasi sebesar Rp. 10.221.174.606,- atau 86,20% dan untuk belanja tak langsung dengan target sebesar Rp. 3.484364.000,- dan terealisasi sebesar Rp. 3.081.958.513,- atau 88,50%.

Untuk lebih jelasnya realisasi program dan kegiatan Dinas komunikasi dan Informatika Kota Pontianak tahun 2019 dapat dilihat pada tabel di bawah ini :

Tabel. 31
Realisasi Program dan Kegiatan
Dinas Komunikasi dan informatika kota Pontianak

No	SASARAN, PROGRM DAN KEGIATAN	ANGGARAN	REALISASI	%	SKPD Penanggung Jawab
1	2	3	4	5	6
I	Meningkatnya Akuntabilitas Dan Kinerja Aparatur.	3.219.924.120	2.750.118.481		
1	Pelayanan Administrasi Perkantoran	1.355.083.040	1.231.488.721	85,96%	
1.1	Penyediaan Jasa Surat Menyurat	7.500.000	6.245.000	83,27%	Sekretariat
1.2	Penyediaan Jasa Komunikasi Sumber Daya Air Dan Listrik	63.500.000	34.817.596	54,83%	Sekretariat
1.3	Penyediaan Alat Tulis Kantor	89.754.320	89.740.500	99,98%	Sekretariat



No	SASARAN, PROGRM DAN KEGIATAN	ANGGARAN	REALISASI	%	SKPD Penanggung Jawab
1	2	3	4	5	6
1.4	Penyediaan Barang Cetak dan Penggandaan	95.110.000	61.146.550	64,29%	Sekretariat
1.5	Penyediaan Komponen Instalasi Listrik/Penerangan Bangunan Kantor	12.000.000	8.764.900	73,04%	Sekretariat
1.6	Penyediaan Bahan Bacaan Dan Peraturan Perundang-Undangan	9.213.600	8.930.000	96,92%	Sekretariat
1.7	Penyediaan Makanan Dan Minuman	55.360.000	49.635.500	89,66%	Sekretariat
1.8	Rapat-Rapat Koordinasi Dan Konsultasi Ke Luar Daerah	271.360.000	271.358.627	100,00%	Sekretariat
1.9	Penyediaan Jasa Teknis Administrasi Perkantoran	180.944.400	142.289.000	78,64%	Sekretariat
1.10	Rapat Koordinasi Pengawasan Dan Pembinaan Dalam Daerah	5.000.000	4.630.000	92,60%	Sekretariat
1.12	Penyediaan Jasa Administrasi Keuangan	444.560.000	436.195.000	98,12%	Sekretariat
1.13	Penyediaan Jasa Kebersihan Dan Pengamanan Kantor	120.780.720	117.736.048	97,48%	Sekretariat
2	Program Peningkatan Sarana Prasarana Dan Perlengkapan Kantor	1.523.701.080	1.281.922.460	73,88%	
2.1	Pemeliharaan Rutin/Berkala Kendaraan Dinas/Oprasional	27.449.600	8.467.000	30,85%	Sekretariat
2.2	Pengadaan Perlengkapan Gedung Kantor	112.500.000	90.320.000	80,28%	Sekretariat
2.3	Pengadaan Kendaraan Dinas/Oprasional	268.830.000	265.280.000	98,68%	Sekretariat
2.4	Pemeliharaan Rutin/Berkala Peralatan Gedung Kantor	179.956.000	84.680.400	47,06%	Sekretariat
2.5	Pengadaan Mebeleur	102.660.000	101.095.200	98,48%	Sekretariat
2.6	Pengadaan Peralatan Gedung Kantor	832.305.480	732.079.860	87,96%	Sekretariat
3	Peningkatan Kapasitas Sumber Daya Aparatur	165.820.000	72.670.000	2,43%	
3.1	Pendidikan Dan Pelatihan Formal	94.500.000	2.300.000	2,43%	Sekretariat
3.2	Pengembangan Kapasitas Sumber Daya Aparatur	71.320.000	70.370.000	98,67%	Sekretariat
4	Program Peningkatan Dan Pengembangan Sistem Pelaporan Capaian Kinerja	78.650.000	78.621.100	139,86%	
4.1	Penyusunan Rencana Kerja	48.100.000	48.083.600	99,97%	Sekretariat
4.2	Penyusunan Laporan Capaian Kinerja	30.550.000	30.537.500	99,96%	Sekretariat



No	SASARAN, PROGRM DAN KEGIATAN	ANGGARAN	REALISASI	%	SKPD Penanggung Jawab
1	2	3	4	5	6
5	Program Peningkatan Disiplin Dan Kinerja Aparatur	54.420.000	47.474.000	87,24%	
5.1	Pengadaan Pakaian Dinas Beserta Perlengkapannya	54.420.000	47.474.000	87,24%	Sekretariat
6	Program Peningkatan Dan Pengembangan Sistem Pelaporan Keuangan	24.800.000	21.196.100	85,47%	
6.1	Penyusunan Laporan Keuangan	24.800.000	21.196.100	85,47%	Sekretariat
7	Program Peningkatan Pelayanan Prima	17.450.000	16.746.100	95,97%	
7.1	Survey Kepuasan Masyarakat Dan Penyusunan Dokumen Ikm	17.450.000	16.746.100	95,97%	Sekretariat
	Bidang Komunikasi Dan Informatika				
II	Meningkatnya Kualitas Aplikasi Teknologi Informasi Dan Komunikasi Berbasis E-Government	6.052.126.220	5.215.460.828		
8	Penguasaan Serta Pengembangan Aplikasi Dan Teknologi Informasi Dan Komunikasi	3.749.132.320	3.346.189.665	82,81%	
8.1	Pelatihan Dan Bimbingan Teknis Pengadaan Barang Dan Jasa Secara Elektronik	60.790.000	24.791.000	40,78%	Bid. PET
8.2	Verifikasi Penyedia Dan Pra Katalog Daerah	87.948.000	57.600.000	65,49%	Bid. PET
8.3	Peningkatan Dan Pengembangan Aplikasi Pontive Center	249.800.000	227.239.100	90,97%	Bid. PET
8.4	Operasional Lpse Kota Pontianak	281.379.000	221.084.000	78,57%	Bid. PET
8.5	Operasional Pontive Center Kota Pontianak	531.294.320	488.293.070	91,91%	Bid. PET
8.6	Pengadaan Peralatan Dan Aplikasi Pontive Center	197.230.000	189.909.850	96,29%	Bid. PET
8.7	Bimbingan Dan Pelatihan Aplikasi Pontive Center	99.230.000	66.589.000	67,11%	Bid. PET
8.8	Evaluasi Laporan Pengaduan Pontive Center	24.520.000	22.415.000	91,42%	Bid. PET
8.9	Pelaksanaan Smart City Kota Pontianak	239.135.000	200.250.300	83,74%	Bid. PET
8.10	Operasional Co Worker Space (Incubator Room)	216.796.000	183.480.275	84,63%	Bid. PET
8.11	Pengadaan Aplikasi Penunjang Pontianak Smart City	291.630.000	270.455.000	92,74%	Bid. PET



No	SASARAN, PROGRM DAN KEGIATAN	ANGGARAN	REALISASI	%	SKPD Penanggung Jawab
1	2	3	4	5	6
8.12	Pengadaan Ruangan Server Dan Kelengkapannya	1.205.640.000	1.157.796.500	96,03%	Bid. PET
8.13	Layanan Call Center	97.990.000	88.850.570	90,67%	Bid. PET
8.14	Pembuatan Masterplan Pengembangan It	165.750.000	147.436.000	88,95%	Bid. PET
10	Program Pengembangan Pengelolaan Tata Pemerintahan Berbasis E-Government	2.302.993.900	1.869.271.163	83,13%	
10.1	Perbaikan Dan Penggantian Komponen Jaringan	244.200.000	135.596.064	55,53%	Bid. PET
10.2	Monitoring Layanan E-Kecamatan Dan E-Kelurahan Kota Pontianak	49.900.000	42.919.500	86,01%	Bid. PET
10.3	Pengelolaan Website Kota Pontianak	137.840.000	121.045.500	87,82%	Bid. PET
10.4	Operasional Dan Maintenance Perangkat Server	1.447.083.900	1.205.862.599	83,33%	Bid. PET
10.5	Pelaksanaan Surveillance Kota Pontianak	306.020.000	258.774.500	84,56%	Bid. PET
10.6	Pelaksanaan Sistem Penyelenggaraan Pemerintah Berbasis Elektronik (Spbe) Kota Pontianak	92.550.000	80.174.000	86,63%	Bid. PET
10.7	Pengelolaan Website Kelurahan	25.400.000	24.899.000	98,03%	Bid. PET
III	Meningkatkan Peran Serta Masyarakat Dalam Pelayanan Akses Informasi, Komunikasi Dan Informatika	1.287.552.000	913.995.397		
9	Peningkatan Kualitas Pelayanan Informasi Publik	629.408.000	452.864.500	78,35%	
9.1	Pelaksanaan Diseminasi Informasi Dan Parisipasi Pameran/Expo	159.000.000	74.417.300	46,80%	Bid. IKP
9.2	Pembinaan Dan Pengawasan Jasa Telekomunikasi	45.800.000	41.730.000	91,11%	Bid. IKP
9.3	Pembinaan Pengawasan Dan Pengendalian Menara Telekomunikasi	54.284.000	45.930.000	84,61%	Bid. IKP
9.4	Pengembangan Dan Pemberdayaan Kelompok Informasi Masyarakat (Kim)	263.716.000	185.244.300	70,24%	Bid. IKP
9.5	Perlombaan Film Pendek Kebijakan Pemerintah	106.608.000	105.542.900	99,00%	Bid. IKP
	Bidang Persandian				



No	SASARAN, PROGRM DAN KEGIATAN	ANGGARAN	REALISASI	%	SKPD Penanggung Jawab
1	2	3	4	5	6
1	Peningkatan Kualitas Pelayanan Informasi Publik	556.770.000	373.392.797	62,10%	
1.1	Pengumpulan Dan Pengolahan Informasi Publik Dan Persandian	128.500.000	67.949.500	52,88%	Bid. IKP
1.2	Pembuatan Materi Promosi Dan Soialisasi Pontianak Smart City	428.270.000	305.443.297	71,32%	Bid. IKP
2	Penguasaan Serta Pengembangan Aplikasi Dan Teknologi Informasi Dan Komunikasi	101.374.000	87.738.100	43,27%	
2.1	Pengembangan Tata Kelola Persandian Dan Pengamanan Informasi	101.374.000	87.738.100	86,55%	Bid. IKP
2.2	Aplikasi Persandian (Tanda Tangan Digital)	-	-	0,00%	Bid. IKP
	Bidang Statistik				
IV	Mewujudkan Kuantitas Dan Kualitas Data Sektoral Kota Pontianak	1.368.339.000	1.341.599.900		
1	Program Peningkatan Kualitas Data Statistik Sektoral Kota Pontianak	650.154.000	631.148.700	95,59%	
1.1	Updating Data Dasar Statistik Sektoral	157.840.000	156.556.750	99,19%	Bid. Statistik
1.2	Forum Data Kota Pontianak	138.440.000	137.429.950	99,27%	Bid. Statistik
1.3	Bimtek, Sosialisasi Dan Pendamping Pengumpulan Data Statistik Sektoral	47.474.000	40.792.450	85,93%	Bid. Statistik
1.4	Pengumpulan Dan Pengolahan Data Statistik Ekonomi Pembangunan	159.200.000	152.174.550	95,59%	Bid. Statistik
1.5	Pengumpulan Dan Pengolahan Data Statistik Sosbud	147.200.000	144.195.000	97,96%	Bid. Statistik
2	Program Peningkatan Kualitas Informasi Pembangunan	718.185.000	710.451.200	99,15%	
2.1	Publikasi Informasi Data Sektoral Kota Pontianak	135.300.000	135.287.900	99,99%	Bid. Statistik
2.2	Penyusunan Profil Kota Pontianak	130.465.000	129.740.000	99,44%	Bid. Statistik
2.3	Satu (One) Data Untuk Pembangunan	167.840.000	166.335.500	99,10%	Bid. Statistik
2.4	Pengelolaan Pelayanan Informasi Dan Dokumentasi Di Lingkungan Pemerintah Kota Pontianak	284.580.000	279.087.800	98,07%	Bid. Statistik
	Jumlah	11.927.941.340	10.221.174.606	85,69%	

BAB IV

P E N U T U P

A. KESIMPULAN

Laporan Akuntabilitas Kinerja Instansi Pemerintah (LAKIP) Dinas Komunikasi dan Informatika Kota Pontianak Tahun 2019 pada dasarnya merupakan bentuk pertanggungjawaban pelaksanaan kegiatan selama kurun waktu Januari sampai dengan Desember 2019, sesuai dengan bidang tugas Dinas Komunikasi dan Informatika Kota Pontianak yaitu memberikan pelayanan yang maksimal dibidang komunikasi dan informatika, serta menata sarana dan prasarana dan komunikasi dalam rangka pelayanan kepada masyarakat.

Berdasarkan hasil evaluasi dan analisis capaian kinerja sasaran strategis pada bab terdahulu, maka secara umum Dinas Komunikasi dan Informatika Kota Pontianak, telah dapat merealisasi pencapaian target sasaran yang ditetapkan dalam dokumen Penetapan Kinerja tahun 2019. Adapun pencapaian secara ringkas dapat dilihat sebagai berikut :

1. *Sasaran Strategis Pertama Terwujudnya Peningkatan Kualitas Pelayanan Publik dengan mewujudkan kualitas pelayanan publik.*

Sasaran ini diarahkan untuk mewujudkan tujuan misi pertama yang berkaitan dengan tugas rutin di Dinas Komunikasi dan Informatika Kota Pontianak yakni “Meningkatkan Pelayanan Administrasi, Akuntabilitas Kinerja Dan Keuangan Serta Profesionalisme Sumber Daya Aparatur, dengan tujuannya Peningkatkan akuntabilitas kinerja dan Profesionalitas aparatur. Capaian Kinerja Secara keseluruhan rata-rata capaian kinerja sasaran 1 menunjukkan hasil sebesar 90,12% persen atau dikategorikan **Sangat Berhasil**.

2. Sasaran strategis Kedua "*Mewujudkan kualitas aplikasi teknologi informasi dan komunikasi berbasis e-Government*". Sasaran ini diarahkan untuk mewujudkan tujuan misi kedua yakni Meningkatkan pelayanan publik dan akses informasi masyarakat berbasis teknologi informatika dengan tujuan, Meningkatkan kualitas aplikasi teknologi informasi dan komunikasi berbasis e-Government. Secara keseluruhan rata-rata capaian kinerja sasaran 2 menunjukkan hasil sebesar 96,50 persen atau dikategorikan **Sangat Berhasil**.
3. Sasaran Strategis Ketiga "*Meningkatkan peran serta masyarakat dalam pelayanan akses informasi, komunikasi dan informatika*" yang diarahkan untuk mewujudkan tujuan misi ketiga yakni Meningkatkan kualitas dan kapasitas infrastruktur jaringan dan aplikasi sistem pemerintahan dan pelayanan publik berbasis potensi lokal dengan tujuannya Meningkatnya Peran Serta Masyarakat Dalam Pelayanan dan Akses Informasi, Komunikasi dan Informatika. Capaian Kinerja sasaran sasaran 3 menunjukkan hasil sebesar 85,13 persen atau dikategorikan **Sangat Berhasil**.
4. Sasaran Strategis Keempat "*Mewujudkan kuantitas dan kualitas data sektoral Kota Pontianak*". Sasaran ini diarahkan untuk mewujudkan tujuan misi empat yakni Meningkatkan kuantitas dan kualitas data sektoral "dengan tujuan Meningkatnya kuantitas dan kualitas data sektoral Kota Pontianak. Secara keseluruhan rata-rata capaian kinerja sasaran 4 menunjukkan hasil sebesar 96,19 persen atau dikategorikan **Sangat Berhasil**.

Dengan demikian capaian kinerja sasaran strategis yang ingin dicapai pada pelaksanaan tahun 2019, dapat disimpulkan bahwa hasil pengukuran kinerja yang tergambar diperoleh hasil dari capaian akhir sasaran strategis dinilai rata – rata sebesar 91,99 persen atau dengan kategori **Sangat Berhasil**

Tabel. 32
Capaian Akhir Kinerja Sasaran Strategis
Tahun 2019

No	Sasaran strategis	Capaian Kinerja (%)	Kategori Capaian
1	Sasaran Meningkatnya Kualitas Pelayanan Publik.	90,12%	Sangat Berhasil
2	Meningkatnya implementasi daerah aplikasi teknologi informasi dan komunikasi berbasis e-Government	96,50%	Sangat Berhasil
3	Meningkatnya Peran Serta Masyarakat Dalam Pengelolaan Informasi Pembangunan	85,13%	Sangat Berhasil
4	Meningkatnya kualitas data sektoral Kota Pontianak.	96,19%	Sangat Berhasil
Capaian Akhir Sasaran		91,99%	Sangat Berhasil

B. SARAN

Kendala atau hambatan yang dihadapi yaitu :

1. Belum optimalnya pemanfaatan jaringan sistem komunikasi antar OPD atau e-government yang telah terpasang.
2. Belum adanya Peraturan Walikota yang menjadi pedoman untuk mengintegrasikan sistem aplikasi dari masing-masing OPD
3. Kurangnya SDM yang menguasai teknologi informatika guna mendukung pemanfaatan sistem informasi manajemen dan jaringan e-government
4. Masih belum optimalnya peralatan komponen jaringan internet sehingga menghambat akses informasi yang akan disampaikan kepada masyarakat.
5. Kurangnya kesadaran pelaku usaha Jasa Pos dan Telekomunikasi untuk tertib administrasi maupun dari segi persyaratan teknis lainnya.
6. Masih lemahnya sarana dan media diseminasi yang dilakukan sehingga kurang optimalnya proses diseminasi untuk dapat

memudahkan dan meningkatkan sosialisasi dan penyebaran informasi kepada masyarakat.

7. Belum optimalnya fungsi KIM (kelompok informasi masyarakat) yang telah terbentuk

Upaya yang dilakukan guna mengatasi hambatan, antara lain :

1. Membuat Peraturan walikota tentang Integrasi Sistem Penyelenggaraan Pemerintahan Berbasis E-Government.
2. Peningkatan Pengetahuan Aparatur Sipil Negara melalui pelatihan atau Bimbingan teknis dan kursus yang berkaitan dengan teknologi Informatika.
3. Perlu melakukan pembinaan dan pengawasan terhadap pelaku usaha Pos dan Telekomunikasi secara kontinyu dalam rangka untuk menumbuhkan kemauan dan kesadaran mereka dalam melaksanakan kewajibannya sebagai pelaku usaha sesuai ketentuan yang berlaku.
4. Peningkatan pemeliharaan terhadap komponen jaringan internet serta peningkatan kemampuan server sehingga dalam mengakses informasi pembangunan dapat berjalan dengan optimal.
5. Pemanfaatan sarana Teknologi Informatika untuk proses diseminasi dan sosialisasi agar penyebaran informasi dapat berjalan lebih baik.
6. Mengoptimalkan peran Kelompok Informasi masyarakat yang sudah terbentuk melalui fasilitasi kegiatan yang tertuang dalam program kebijakan pemerintah.

Demikian LAKIP ini kami sampaikan, semoga dapat dijadikan bahan masukan dan evaluasi dalam upaya peningkatan kinerja Dinas Komunikasi dan Informatika Kota Pontianak di masa yang akan datang.

Lampiran 1

Rencana Program dan Kegiatan, Indikator Kinerja, Kelompok Sasaran dan Pendanaan Indikatif Rutin/Oprasional Dinas Komunikasi dan Informatika Kota Pontianak Tahun 2015-2019

Urutan	Triptus	Indikator Triptus	Sasaran	Indikator Sasaran	Kode	Program & Kegiatan	Kategori Program (Kategori) & Kegiatan (Kategori)	Target Kinerja Program dan Kegiatan												Kendali Kinerja (Kategori) & Kegiatan (Kategori)	Unit Kerja SKPD Peningkat		
								Tahun 2015		Tahun 2016		Tahun 2017		Tahun 2018		Tahun 2019		Rp.	Tipe			Rp.	Tipe
								Tipe	Target	Tipe	Target	Tipe	Target	Tipe	Target	Tipe	Target						
1	Meningkatkan Kapasitas dan Akuntabilitas Kinerja dan Pengabdian Masyarakat	Perentase (%) layanan pengguna masyarakat secara online yang di tingkatkan/tepat waktu	Meningkatnya Kualitas Pelayanan Publik	Indek Kepuasan Masyarakat	2.10.01	1. Penyediaan Administrasi Perkantoran	1. Penyediaan Jasa Komunikasi, Sumber Daya Air & Listrik	80,00%	-	-	85,00%	1.302.568.329	90,00%	1.426.066.400	95,00%	1.568.673.040	80,00%	4.297.307.760	Sabag Per-Keu				
					2.10.01.002	2. Penyediaan Jasa Komunikasi, Sumber Daya Air & Listrik	Terpenuhi nya jasa komunikasi, sumber daya air & listrik	12 Bulan	-	-	12 Bulan	698.108.000	12 Bulan	327.918.800	12 Bulan	360.710.680	36 Bulan	1.386.737.480	Sabag Per-Keu				
					2.10.01.005	3. Penyediaan Alat Tulis Kantor	Terpenuhi nya alat tulis kantor	12 Bulan	-	-	12 Bulan	104.560.000	12 Bulan	170.016.000	12 Bulan	187.017.600	36 Bulan	461.593.600	Sabag Um-Keu				
					2.10.01.006	4. Penyediaan Bahan Baku dan Perawatan Perangkat Lunak	Terpenuhi nya barang cetakan dan penggantian	12 Bulan	-	-	12 Bulan	67.000.000	12 Bulan	95.700.000	12 Bulan	105.270.000	38 Bulan	267.970.000	Sabag Um-Keu				
					2.10.01.007	5. Penyediaan Komponen Instalasi Listrik/Penerangan Bangunan Kantor	Terpenuhi nya komponen instalasi listrik/penerangan bangunan kantor	12 Bulan	-	-	12 Bulan	7.500.000	12 Bulan	33.000.000	12 Bulan	36.300.000	36 Bulan	76.800.000	Sabag Um-Keu				
					2.10.01.008	6. Penyediaan Bahan Baku dan Perawatan Perangkat Lunak	Terpenuhi nya bahan baku dan perawatan perangkat lunak	12 Bulan	-	-	12 Bulan	8.376.000	12 Bulan	9.213.600	12 Bulan	10.134.960	40 Bulan	27.774.560	Sabag Um-Keu				
					2.10.01.009	7. Penyediaan Makanan dan Minuman	Terpenuhi nya makanan dan minuman	12 Bulan	-	-	12 Bulan	69.000.000	12 Bulan	151.800.000	12 Bulan	166.980.000	41 Bulan	387.780.000	Sabag Um-Keu				
					2.10.01.010	8. Penyediaan Jasa Telematika	Jumlah rapat-rapat koordinasi dan konsultasi ke Luar Daerah	12 Kali	-	-	12 Kali	82.500.000	17 Kali	90.750.000	18 Kali	99.825.000	47 Bulan	273.075.000	Sabag Um-Keu				
					2.10.01.011	9. Penyediaan Jasa Telematika	Terpenuhi nya jasa telematika administrasi perkantoran	12 Bulan	-	-	12 Bulan	44.200.000	12 Bulan	103.620.000	12 Bulan	113.982.000	36 Bulan	261.802.000	Sabag Per-Keu				
					2.10.01.14	10. Penyediaan Jasa Telematika	Rapat Koordinasi, Pengawasan dan Pembinaan Dalam Daerah	12 Bulan	-	-	12 Bulan	15.000.000	12 Bulan	27.500.000	12 Bulan	30.250.000	36 Bulan	72.750.000	Sabag Um-Keu				
					2.10.01.15	11. Penyediaan Jasa Administrasi Keuangan	Jumlah pelaksanaan pengelolaan dan pencairan usap	12 Bulan	-	-	12 Bulan	171.240.000	12 Bulan	359.348.000	12 Bulan	395.282.800	36 Bulan	925.870.800	Sabag Per-Keu				
					2.10.01.22	12. Penyediaan Jasa Kebersihan dan Penguasaan Kantor	Terpenuhi nya jasa kebersihan kantor	12 Bulan	-	-	12 Bulan	35.084.320	14 Bulan	57.200.000	12 Bulan	62.920.000	36 Bulan	155.204.320	Sabag Per-Keu				
					2.10.02	13. Peningkatan Sarana Prasarana dan Peningkatan Kantor	Perentase Tingkat Penguasaan Sarana dan Prasarana	80,00%	-	-	82,00%	98.090.000	83,00%	864.124.000	84,00%	950.536.400	84,00%	1.912.750.400	Sabag Um-Keu				
					2.10.02.071	1. Peningkatan Sarana Prasarana dan Peningkatan Kantor	Jumlah pengadaan peralatan gedung kantor	20 Unit	-	-	25 Unit	83.350.000	20 Unit	168.630.000	20 Unit	185.493.000	65 Unit	437.673.000	Sabag Um-Keu				
					2.10.02.026	2. Peningkatan Sarana Prasarana dan Peningkatan Kantor	Jumlah pengadaan mebel	20 Unit	-	-	20 Unit	-	10 Unit	77.000.000	10 Unit	84.700.000	40 Unit	161.700.000	Sabag Um-Keu				
					2.10.02.026	3. Peningkatan Sarana Prasarana dan Peningkatan Kantor	Jumlah pengadaan perlengkapan kantor	20 Unit	-	-	20 Unit	14.540.000	20 Unit	15.994.000	20 Unit	17.593.400	60 Unit	48.137.400	Sabag Um-Keu				
					2.10.02.049	4. Peningkatan Sarana Prasarana dan Peningkatan Kantor	Jumlah perlengkapan kantor	10 Unit	-	-	10 Unit	-	10 Unit	55.000.000	10 Unit	60.500.000	30 Unit	115.500.000	Sabag Um-Keu				
					2.10.02.049	5. Peningkatan Sarana Prasarana dan Peningkatan Kantor	Jumlah pengadaan mebel	Unit	-	-	25 Unit	-	25 Unit	5.500.000	25 Unit	6.050.000	50 Unit	11.550.000	Sabag Um-Keu				
					1.20.1.20.07.02.024.001	6. Peningkatan Sarana Prasarana dan Peningkatan Kantor	Jumlah sarana operasional yang melakukan pemeliharaan	1 Unit	-	-	1 Unit	-	1 Unit	44.000.000	1 Unit	48.400.000	36 Bulan/1 Unit	92.400.000	Sabag Um-Keu				
					1.20.1.20.07.02.024.001	7. Peningkatan Gedung Kantor	Terlaksananya peningkatan gedung Pointive Center	1 Unit	-	-	1 Unit	-	1 Unit	498.000.000	1 Unit	547.800.000	2 Unit	1.045.800.000	Sabag Um-Keu				

Dukungan	Indikator Tripartit	Sumber	Inisiatif Sasaran	Kode	Program & Kegiatan	Kategori (Program) & Kegiatan (Output)	Tahun 2015		Tahun 2016		Tahun 2017		Tahun 2018		Tahun 2019		Tahun 2020		Unit Kerja SKPD Penanggung Jawab
							TARGET	Rp.	TARGET	Rp.	TARGET	Rp.	TARGET	Rp.	TARGET	Rp.	TARGET	Rp.	
							%		%		%		%		%		%		
					3. Peningkatan Output Aparatur	Perentase* Tingkat Kecepatan Hadir Kerja Aparatur	80,00%	-	-	85,00%	50.000.000	90,00%	38.500.000	95,00%	35.000.000	95,00%	35.000.000	123.500.000	
					1. Penguatan Pabean Dinas beserta Perengkapannya	Jumlah penguatan pabean dinas (PSF & FDL)	62 Snel	-	-	62 Snel	50.000.000	62 Snel	38.500.000	62 Snel	35.000.000	186 Snel	123.500.000	Subag Utan.Kep	
					4. Peningkatan Kapasitas Sumber Daya Aparatur	Perentase* Jumlah Aparatur Yang Mengikuti Diklat	0,00%	-	-	33,00%	25.000.000	36,00%	27.500.000	40,00%	30.250.000	100,00%	82.750.000		
					1. Pendidikan dan Pelatihan Fomal	Jumlah Aparatur Yang Mengikuti Diklat	Orang	-	-	5 Orang	25.000.000	10 Orang	27.500.000	15 Orang	30.250.000	30 Orang	82.750.000	Subag Utan.Kep	
					5. Peningkatan Petyanaan Prima	Indeks Kepuasan Masyarakat Terhadap Pelayanan Kominfo	80,00%	-	-	85,00%	27.300.000	90,00%	30.030.000	95,00%	33.033.000	95,00%	35.033.000	90.363.000	
					1. Penyusunan Laporan IKM	Jumlah Dokumen Laporan IKM	Dok	-	-	2 Dokumen	27.300.000	2 Dokumen	30.030.000	2 Dokumen	33.033.000	6 Dokumen	90.363.000	Subag Per.Kcu	
					6. Pengembangan Sistem Informasi	Perentase* penyempurnaan Informas publik	80,00%	-	-	-	-	-	85,00%	59.500.000	90,00%	65.450.000	124.250.000		
					1. Peningkatan dan Pengembangan Website Diskominfo	Terlaksananya pembaruan artikel atau konten dalam tampilan web Kota Pontianak/SKPD	30 Konten	-	-	-	-	10 Konten	59.500.000	59.500.000	65.450.000	20 Konten	124.250.000	Seksi Teknis dan E-Government	
					7. Peningkatan Pengembangan Sistem Pelaporan Capaian Kinerja Kerja	Perentase* Jumlah Penyempurnaan Laporan Capaian Kinerja SKPD	90,00%	-	-	92,00%	36.850.000	95,00%	56.265.000	97,00%	61.891.500	90,00%	155.006.500		
					1. Penyusunan Rencana Kerja	Jumlah dokumen laporan rencana kerja SKPD	3 Dok	-	-	3 Dokumen	23.900.000	3 Dokumen	26.290.000	3 Dokumen	28.919.000	9 Dokumen	79.109.000	Subag Per.Kcu	
					2. Penyusunan Laporan Capaian Kinerja SKPD	Jumlah dokumen laporan capaian kinerja SKPD	7 Dok	-	-	7 Dokumen	12.950.000	3 Dokumen	29.975.000	3 Dokumen	32.972.500	9 Dokumen	75.897.500	Subag Per.Kcu	
					8. Peningkatan Pengembangan Sistem Pelaporan Keuangan	Perentase* Jumlah Penyempurnaan Laporan Keuangan	90,00%	-	-	95,00%	6.650.000	97,00%	13.255.000	100,00%	14.598.500	100,00%	34.485.500		
					1. Penyusunan Laporan Keuangan OPD	Jumlah dokumen laporan keuangan SKPD	4 Dok	-	-	4 Dokumen	6.650.000	4 Dokumen	13.255.000	4 Dokumen	14.598.500	12 Dokumen	34.485.500	Subag Per.Kcu	
TOTAL KESELURUHAN PROGRAM DAN KEGIATAN RUTIN/OPERASIONAL																			
					1. Program Pengembangan Penguasaan Tata Pemerintahan Berbasis E-Government	Perentase* Output Perangkat Dweak (OPD) yang menaungi e-government	64,52%	-	-	86,50%	1.066.820.000	93,00%	3.009.156.000	100,00%	3.275.660.300	100,00%	7.591.916.300		
					1. Pengembangan dan Penguasaan Website Kota Pontianak	Terlaksananya pembaruan artikel atau konten dalam tampilan web Kota Pontianak/OPD	32 Konten	-	-	5 Konten	82.000.000.000	12 Konten	135.700.000	12 Konten	149.270.000	32 Konten	366.970.000	Seksi Teknis dan E-Government	
					2. Monitoring Layanan e-Kecamatan dan e-Kelurahan	Tersedianya tampilan web Kecamatan dan Kelurahan/OPD	20 Website Kec/Kel	-	-	-	-	10 Website Kec/Kel	59.250.000	65.175.000	20 Website Kec/Kel	124.425.000	Seksi Teknis dan E-Government		
					3. Maintenance Perangkat Server	Terpeliharanya perangkat server Kota Pontianak	12 bulan	-	-	-	-	12 bulan	184.200.000	202.620.000	24 bulan	386.820.000	Seksi Teknis dan E-Government		
					4. Koordinasi dan Monitoring Layanan pengaduan Masyarakat	Terlaksananya Koordinasi dan Monitoring Layanan pengaduan Masyarakat	4 Trivulan	-	-	-	-	4 Trivulan	115.000.000	126.500.000	8 Trivulan	241.500.000	Seksi Teknis dan E-Government		
					5. Penguatan Sistem Surveilance Kota Pontianak	Tersedianya sistem server Kota Pontianak	2 dok	-	-	-	-	1 dok	641.400.000	705.500.000	2 dok	1.346.940.000	Seksi Teknis dan E-Government		
					6. Perbaikan dan Penguatan Komponen Jaringan Kota Pontianak	Terpeliharanya dan penguatan komponen jaringan internet OPD di lingkungan Pemkot Pontianak	31 OPD	-	-	10 kali	84.900.000	30 kali	313.100.000	70 kali	344.410.000	70 kali	742.410.000	Seksi Teknis dan E-Government	
					7. Operasional e-Kelurahan dan Kecamatan	Terlaksananya Operasional e-Kelurahan dan Kecamatan	36 Bulan	-	-	12 bulan	661.320.000	12 bulan	694.386.000	12 bulan	729.105.300	36 bulan	2.084.811.300	Seksi Teknis dan E-Government	

Tahun	Indikator Utama	Sumber	Indikator Sistem	Kode	Program & Kegiatan	Maksud Program (intrinsik) & Kegiatan (ekstrik)	Data Capaian pada Tahun Ajaran Pelaksanaan	Tahun 2015				Tahun 2016				Tahun 2017				Tahun 2018				Tahun 2019				Evidensi Sheet pada akhir periode Renstra SKPD	Unit Kerja SKPD Peninggalan
								TARGET	Rp	TARGET	Rp	TARGET	Rp	TARGET	Rp	TARGET	Rp	TARGET	Rp	TARGET	Rp	TARGET	Rp	TARGET	Rp	TARGET	Rp		
								1	2	3	4	5	6	7	8	9	10	11	12	13	14	15	16	17	18	19	20		
8	Peningkatan dan pengembangan aplikasi Positive Center	-	-	-	8 Tersedianya aplikasi positive center	20 Aplikasi	-	-	-	4 aplikasi	278.600.000	6 Aplikasi	246.400.000	8 Aplikasi	271.040.000	18 paket	796.040.000	Seksi Pusat Layanan Pengaduan											
9	Interoperabilitas e-Government Kota Pontianak	-	-	-	9 Terdikannya interoperabilitas e-Government Kota Pontianak	2 paket	-	-	-	-	-	1 paket	620.000.000	1 paket	682.000.000	2 paket	1.302.000.000	Seksi Tindakan dan E-Government											
2	Program Pengembangan Sesi Pengembangan Aplikasi dan Teknologi Informasi dan Komunikasi	-	-	-	2. Program Pengembangan Sesi Pengembangan Aplikasi dan Teknologi Informasi dan Komunikasi	79,45	-	-	-	86,26%	1.847.543.930	92,82%	5.634.409.770	100,00%	6.210.100.747	98,95%	13.692.044.437	Seksi Layanan Pengaduan Sesi Elektronik											
1	Operasional LPSE Kota Pontianak	-	-	-	1. Operasional LPSE Kota Pontianak	31 OPD	-	-	31 OPD	31 OPD	217.200.000	31 OPD	259.165.850	31 OPD	285.082.433	31 OPD	761.448.283	Seksi Layanan Pengaduan Sesi Elektronik											
2	Peningkatan dan Pengembangan LPSE Kota Pontianak	-	-	-	2. Peningkatan dan Pengembangan LPSE Kota Pontianak	50,00%	-	-	10,00%	-	115.400.000	20,00%	223.400.000	20,00%	245.740.000	50,00%	584.540.000	Seksi Layanan Pengaduan Sesi Elektronik											
3	Verifikasi Penyedia dan Pra Kualifikasi Daerah	-	-	-	3. Verifikasi Penyedia dan Pra Kualifikasi Daerah	1 Dok	-	-	1 Dok	-	81.272.000	2 Dok	156.672.000	1 Dokumen	172.339.200	3 dok	410.283.200	Seksi Layanan Pengaduan Sesi Elektronik											
4	Operasional Pusat Layanan Pengaduan (Positive Center)	-	-	-	4. Operasional Pusat Layanan Pengaduan (Positive Center)	0 Laporan	-	-	315 Lap	867.321.920	339 lap	993.671.920	365 lap	1.093.039.112	365 lap	2.954.032.952	Seksi Pusat Layanan Pengaduan												
5	Pengadaan, Peningkatan, pengembangan, peralatan Aplikasi Positive Center	-	-	-	5. Pengadaan, Peningkatan, pengembangan, peralatan Aplikasi Positive Center	1 Aplikasi	-	-	2 Aplikasi	278.600.000	2 Aplikasi	1.228.000.000	3 Aplikasi	1.350.800.000	5 Aplikasi	2.857.400.000	Seksi Pusat Layanan Pengaduan												
6	Bimbingan dan Pelatihan Aplikasi Positive Center	-	-	-	6. Bimbingan dan Pelatihan Aplikasi Positive Center	1 kali	-	-	1 kali	21.400.000	1 kali	82.700.000	1 kali	90.970.000	3 kali	195.070.000	Seksi Pusat Layanan Pengaduan												
7	Peleaksanaan dan Penusunan Mesterplant Smart City	-	-	-	7. Peleaksanaan dan Penusunan Mesterplant Smart City	- Dok	-	-	1 Dok	84.300.000	1 Dok	202.400.000	1 Dok	222.640.000	2 Dok	509.340.000	Seksi Pusat Layanan Pengaduan												
8	Evaluasi Laporan Pengaduan Positive Center	-	-	-	8. Evaluasi Laporan Pengaduan Positive Center	- Dok	-	-	1 Dok	35.000.000	1 Dok	52.500.000	1 Dok	70.000.000	3 Dok	157.500.000	Seksi Tindakan dan E-Government												
9	Pengadaan Ruangan Server dan Kelengkapan Server dan Kelengkapan	-	-	-	9. Pengadaan Ruangan Server dan Kelengkapan Server dan Kelengkapan	50,00%	-	-	10,00%	82.050.000,00	20,00%	765.900.000	20,00%	842.490.000	30,00%	1.690.440.000	Seksi Tindakan dan E-Government												
10	Pelatihan dan Bimbingan teknis pengaduan barang dan jasa secara elektronik	-	-	-	10. Pelatihan dan Bimbingan teknis pengaduan barang dan jasa secara elektronik	31 OPD	-	-	31 OPD	65.000.000	31 OPD	70.000.000	31 OPD	77.000.000	31 OPD	212.000.000	Seksi Layanan Pengaduan Sesi Elektronik												
11	Operasional Co Worker Space (Incubator Room)	-	-	-	11. Operasional Co Worker Space (Incubator Room)	2 Unit room	-	-	-	-	-	1 Unit room	600.000.000	1 Unit room	660.000.000	1 Unit room	1.260.000.000	Seksi Tindakan dan E-Government											
12	Pengadaan aplikasi penunjang Pontianak Smart City	-	-	-	12. Pengadaan aplikasi penunjang Pontianak Smart City	40 Aplikasi	-	-	-	-	1.000.000.000	20 Aplikasi	1.100.000.000	40 Aplikasi	2.100.000.000	2.100.000.000	Seksi Pusat Layanan Pengaduan												
TOTAL KESELURUHAN PROGRAM DAN KEGIATAN PRIORITAS PADA TULIPANI								2.954.363.920	8.643.845.770	9.485.761.847	21.083.970.737	3.069.387.640	83,60%	6.720.824.640	36,60%	173.650.000	36 Jasa Telkom	264.988.000	36 bulan/ 195 menara	702.717.000	12 Media	352.000.000	2 Kali	672.000.000	Seksi Pengaduan Informasi dan Pelayanan Publik				
3	Meningkatnya Peran Serta Masyarakat Dalam Pelayanan dan Akses Informasi, Komunikasi dan Pembelajaran	-	-	-	3. Program Peningkatan Kualitas Pelayanan Informasi Publik	80,00%	-	-	80,00%	823.785.000	90,00%	2.827.652.000	100,00%	3.069.387.640	83,60%	6.720.824.640	36,60%	173.650.000	36 Jasa Telkom	264.988.000	36 bulan/ 195 menara	702.717.000	12 Media	352.000.000	2 Kali	672.000.000	Seksi Pengaduan Informasi dan Pelayanan Publik		
1	Peningkatan dan Pengembangan Jasa Telekomunikasi Kota Pontianak	-	-	-	1. Peningkatan dan Pengembangan Jasa Telekomunikasi Kota Pontianak	98 Jasa Telkom	-	-	12 Jasa Telkom	56.080.000	12 Jasa Telkom	56.000.000	12 Jasa Telkom	61.600.000	36 Jasa Telkom	173.650.000	36 Jasa Telkom	264.988.000	36 bulan/ 195 menara	702.717.000	12 Media	352.000.000	2 Kali	672.000.000	Seksi Pengaduan Informasi dan Pelayanan Publik				
2	Peningkatan, Pengembangan dan Pengendalian Menara Telekomunikasi Kota Pontianak	-	-	-	2. Peningkatan, Pengembangan dan Pengendalian Menara Telekomunikasi Kota Pontianak	12 bulan/ 195 menara	-	-	12 bulan/ 195 menara	85.480.000	12 bulan/ 195 menara	85.480.000	12 bulan/ 195 menara	94.028.000	36 bulan/ 195 menara	264.988.000	36 bulan/ 195 menara	702.717.000	12 Media	352.000.000	2 Kali	672.000.000	Seksi Pengaduan Informasi dan Pelayanan Publik						
3	Pelaksanaan Diseminasi Informasi dan Partisipasi Pameran/Expo	-	-	-	3. Pelaksanaan Diseminasi Informasi dan Partisipasi Pameran/Expo	4 Media	-	-	4 Media	212.325.000	4 Media	233.520.000	4 Media	256.872.000	12 Media	352.000.000	2 Kali	672.000.000	Seksi Pengaduan Informasi dan Pelayanan Publik										
4	Pelaksanaan Informasi Nasional	-	-	-	4. Pelaksanaan Informasi Nasional	2 Kali	-	-	2 Kali	320.000.000	2 Kali	320.000.000	2 Kali	352.000.000	4 Kali	672.000.000	4 Kali	672.000.000	Seksi Pengaduan Informasi dan Pelayanan Publik										

Tipean	Indikator Program	Indikator Sistem	Korla	Program & Kegiatan	Kategori Program (instrumen) & Kegiatan (output)	Data Capaian pada Tahun Awal Pelaksanaan	Tingkat Kinerja Program dan Kinerja Penerima												Total Ketersediaan Penunjang																					
							Tahun 2015	Tahun 2016	Tahun 2017	Tahun 2018	Tahun 2019	Tahun 2020	Tahun 2021	Tahun 2022	Tahun 2023	Tahun 2024	Tahun 2025	Tahun 2026																						
							Target	Realisasi	Target	Realisasi	Target	Realisasi	Target	Realisasi	Target	Realisasi	Target	Realisasi	Target	Realisasi	Target	Realisasi	Target	Realisasi	Target	Realisasi	Target	Realisasi	Target	Realisasi										
4	Meningkatnya kuantitas dan kualitas data sektoral Kota Pontianak	5	3	5	5	5	36 unit	-	-	125.000.000	12 unit	133.750.000	12 unit	143.112.500	36 unit	401.862.500	Selisi Pengalihan Informasi dan Ferrandian	19																						
							36 bulan	-	-	172.000.000	12 bulan	184.040.000	12 bulan	196.922.800	36 bulan	552.962.800	Selisi Pengalihan Informasi dan Ferrandian	20																						
							30 unit	-	-	46.600.000	10 unit	49.862.000	10 unit	53.352.340	30 unit	149.814.340	Selisi Pengalihan Informasi dan Ferrandian	21																						
							25 vidio	-	-	-	11 Vidio	1.000.000.000	12 Vidio	1.070.000.000	23 Vidio	2.070.000.000	Selisi Biaya Layanan Pengalihan	22																						
							3 film	-	-	22.350.000	3 film	240.000.000	3 film	264.000.000	9 Film	356.350.000	Selisi Pengalihan Informasi dan Ferrandian	23																						
							6 KIM/Kec	-	-	45.550.000	6 KIM/Kec	205.000.000	6 KIM/Kec	223.500.000	6 KIM/Kec	476.050.000	Selisi Pengalihan Informasi dan Ferrandian	24																						
							240 konten/ informasi	-	-	58.400.000	270 konten/ info	320.000.000	300 konten/ info	352.000.000	300 konten/ info	730.400.000	Selisi Pengalihan Informasi dan Ferrandian	25																						
							75,00%	-	-	593.870.000	85,00%	1.436.000.000	90,00%	1.519.005.000	90,00%	3.348.875.000	Selisi Pengalihan, Pengalihan dan Analisa Data Ekstang	26																						
							100 Buku	-	-	129.370.000	250 Buku	166.500.000	250 Buku	178.155.000	750 Buku	474.025.000	Selisi Pengalihan, Pengalihan dan Analisa Data Ekstang	27																						
							1 Dok	-	-	-	1 Dok	155.000.000	1 Dok	165.850.000	3 Dok	320.850.000	Selisi Pengalihan, Pengalihan dan Analisa Data Ekstang	28																						
							1 Dok	-	-	-	1 Dok	150.000.000	1 Dok	160.500.000	3 Dok	310.500.000	Selisi Pengalihan, Pengalihan dan Analisa Data Ekstang	29																						
							1.000 D-Base OPD	-	-	264.500.000	900 data	264.500.000	1.100 D-Base	264.500.000	1.100 D-Base	793.500.000	Selisi Pengalihan, Pengalihan dan Analisa Data Ekstang	30																						
							6 paket	-	-	-	3 paket	200.000.000	3 paket	250.000.000	6 paket	450.000.000	Selisi Pengalihan, Pengalihan dan Analisa Data Ekstang	31																						
							2 paket	-	-	-	2 paket	250.000.000	2 paket	250.000.000	2 paket	500.000.000	Selisi Pengalihan, Pengalihan dan Analisa Data Ekstang	32																						
							2 paket	-	-	-	2 paket	250.000.000	2 paket	250.000.000	2 paket	500.000.000	Selisi Pengalihan, Pengalihan dan Analisa Data Ekstang	33																						
							76,27%	-	-	241.327.000	89,83%	699.890.000	96,61%	745.333.300	96,61%	1.686.450.300	Selisi Pengalihan, Pengalihan dan Analisa Data Ekstang	34																						
							35 Kali	-	-	75.940.000	50 Kali	96.700.000	50 Kali	100.000.000	150 Kali	272.640.000	Selisi Pengalihan, Pengalihan dan Analisa Data Ekstang	35																						
							50 Buku	-	-	69.750.000	100 buku	119.000.000	100 buku	150.000.000	300 Buku	338.750.000	Selisi Pengalihan, Pengalihan dan Analisa Data Ekstang	36																						

Tahun	Indikator Utama	Sumber	Indikator Sistem	Kode	Program & Kegiatan	Mencakup Program (instrumen) & Kegiatan (output)	Rata-rata Capaian pada Tahun Awal Pelaksanaan	Tahun 2015		Tahun 2016		Tahun 2017		Tahun 2018		Tahun 2019		Koridor Kinerja pada akhir periode Renstra (KRP)		Unit Kerja SKPD Penanggungjawab
								TARGET	Rp.	TARGET	Rp.	TARGET	Rp.	TARGET	Rp.	TARGET	Rp.	TARGET	Rp.	
3		2		4	3 Pengelolaan forum Data Statistik Sektor Kota Pontianak 4 Pengelolaan pelayanan informasi Pemerintah Kota Pontianak	1. Penyelenggaraan forum Data Statistik sektoral Kota Pontianak 2. Teridaksmanya Pengelolaan pelayanan informasi Pemerintah Kota Pontianak	1 kali	-	-	1 kali	0,00	95.637,000	1 kali	159.190.000	170.333.300	3 kali	425.160.300	Seksi Pengabdian, Pengabdian dan Analisis Data Bidang		
							2 kali	-	1 kali	325.000.000	1 kali	325.000.000	1 kali	325.000.000	2 kali	650.000.000	Seksi Pengabdian, Pengabdian dan Analisis Data Bidang			
TOTAL KESELURUHAN PROGRAM DAN KEGIATAN PRIORITAS PADA TAHUN 1 s.d 3												635.197,000	2.135.999,000	2.264.338.300	5.035.425.300	39.661.333.832				
TOTAL KESELURUHAN PROGRAM DAN KEGIATAN PRIORITAS PADA TAHUN 1 s.d 3												5.259.804.240	16.122.628.170	17.578.991.427	39.661.333.832					



Pontianak
Kepala Dinas Komunikasi dan Informatika
Kota Pontianak
H. H. URAY INDRA MULYA, MM
Periboga Utama Muda
NIP. 19610329 198903 1 004

Program		Kode Kegiatan	Uraian	Lokasi Kegiatan	Target Kinerja (Kuantitatif)	Sumber Dana	Triwulan				Jumlah
							I	II	III	IV	
1	2	3	4	5	6	7	8	9	10	11=(7+8+9+10)	
2.10.2.10.01.00.01			PELAYANAN ADMINISTRASI PERKANTORAN			393.544.392,00	290.974.392,00	297.237.512,00	167.224.424,00	1.148.980.720,00	
	2.10.2.10.01.00.01.002		Penyediaan Jasa Komunikasi, Sumber Daya Air dan Listrik	Kota Pontianak	12 Bulan	9.000.000,00	9.000.000,00	9.000.000,00	9.000.000,00	36.000.000,00	
	2.10.2.10.01.00.01.005		Penyediaan Alat Tulis Kantor	Kota Pontianak	12 bulan	58.120.000,00	1.800.000,00	46.800.000,00	1.800.000,00	108.520.000,00	
	2.10.2.10.01.00.01.006		Penyediaan Barang Cetak dan Penggandaan	Kota Pontianak	12 bulan	44.800.000,00	20.550.000,00	22.000.000,00	1.800.000,00	89.150.000,00	
	2.10.2.10.01.00.01.007		Penyediaan Komponen Instalasi Listrik/Penerangan Bangunan Kantor	Kota Pontianak	12 bulan	12.000.000,00	0,00	0,00	0,00	12.000.000,00	
	2.10.2.10.01.00.01.008		Penyediaan Bahan Bacaan dan Peraturan Perundang-Undangan	Kota Pontianak	12 Bulan	2.303.400,00	2.303.400,00	2.303.400,00	2.303.400,00	9.213.600,00	
	2.10.2.10.01.00.01.009		Penyediaan Makanan dan Minuman	Kota Pontianak	12 Bulan	41.500.000,00	31.500.000,00	1.500.000,00	1.500.000,00	76.000.000,00	
	2.10.2.10.01.00.01.010		Rapat-rapat Koordinasi dan Konsultasi ke Luar Daerah	Kota Pontianak	1 Tahun	51.800.000,00	51.800.000,00	51.800.000,00	1.800.000,00	157.200.000,00	
	2.10.2.10.01.00.01.011		Penyediaan Jasa Teknis Administrasi Perkantoran	Kota Pontianak	12 bulan	42.649.999,00	42.649.999,00	42.649.999,00	32.650.003,00	160.600.000,00	
	2.10.2.10.01.00.01.014		Rapat Koordinasi, Pengawasan dan Pembinaan Dalam Daerah	Kota Pontianak	1 tahun	5.000.000,00	5.000.000,00	0,00	0,00	10.000.000,00	
	2.10.2.10.01.00.01.015		Penyediaan Jasa Administrasi Keuangan	Kota Pontianak	12 bulan	106.870.998,00	106.870.998,00	106.870.998,00	106.871.006,00	427.484.000,00	
	2.10.2.10.01.00.01.022		Penyediaan Jasa Kebersihan dan Pengamanan Kantor	Kota Pontianak	12 Bulan	19.499.995,00	19.499.995,00	14.313.115,00	9.500.015,00	62.813.120,00	
2.10.2.10.01.00.02			PROGRAM PENINGKATAN SARANA PRASARANA DAN PERLENGKAPAN KANTOR			696.534.998,00	26.849.998,00	36.805.998,00	25.850.006,00	786.041.000,00	
	2.10.2.10.01.00.02.001		Pemeliharaan Rutin/Berkala Kendaraan Dinas/Operasional	Kota Pontianak	2 Unit	10.549.998,00	10.549.998,00	20.549.998,00	19.550.006,00	61.200.000,00	
	2.10.2.10.01.00.02.002		Pengadaan Perlengkapan Gedung Kantor	Kota Pontianak	12 Bulan	45.120.000,00	1.800.000,00	1.800.000,00	1.800.000,00	50.520.000,00	
	2.10.2.10.01.00.02.003		Pengadaan Kendaraan Dinas/Operasional	Kota Pontianak	2 unit	277.580.000,00	1.800.000,00	1.800.000,00	1.800.000,00	282.980.000,00	
	2.10.2.10.01.00.02.026		Pemeliharaan Rutin/Berkala peralatan Gedung Kantor	Kota Pontianak	12 Bulan	10.000.000,00	10.000.000,00	9.956.000,00	0,00	29.956.000,00	

Program	Kode Kegiatan	Uraian	Lokasi Kegiatan	Target Kinerja (Kuantitatif)	Sumber Dana	Triwulan				Jumlah 11=(7+8+9+10)
						I	II	III	IV	
1	2	3	4	5	6	7	8	9	10	11=(7+8+9+10)
	2.10.2.10.01.00.02.044	Pengadaan Mebeleur	Kota Pontianak	10 unit		128.720.000,00	900.000,00	900.000,00	900.000,00	131.420.000,00
	2.10.2.10.01.00.02.048	Pengadaan Peralatan Gedung Kantor	Kota Pontianak	25 Unit		224.565.000,00	1.800.000,00	1.800.000,00	1.800.000,00	229.965.000,00
2.10.2.10.01.00.05		PENINGKATAN KAPASITAS SUMBER DAYA APARATUR				92.220.000,00	900.000,00	900.000,00	900.000,00	94.920.000,00
	2.10.2.10.01.00.05.003	Pendidikan dan Pelatihan Formal	Kota Pontianak	1 Tahun		92.220.000,00	900.000,00	900.000,00	900.000,00	94.920.000,00
2.10.2.10.01.00.06		PROGRAM PENINGKATAN DAN PENGEMBANGAN SISTEM PELAPORAN CAPAIAN KINERJA				26.400.000,00	15.250.000,00	3.600.000,00	6.600.000,00	51.850.000,00
	2.10.2.10.01.00.06.001	Penyusunan Rencana kerja	Kota Pontianak	3 Dokumen		16.100.000,00	7.450.000,00	1.800.000,00	1.800.000,00	27.150.000,00
	2.10.2.10.01.00.06.004	Penyusunan Laporan Capaian Kinerja	Kota Pontianak	7 dokumen		10.300.000,00	7.800.000,00	1.800.000,00	4.800.000,00	24.700.000,00
2.10.2.10.01.00.07		PROGRAM PENINGKATAN DISIPLIN DAN KINERJA APARATUR				9.720.000,00	31.000.000,00	0,00	0,00	40.720.000,00
	2.10.2.10.01.00.07.006	Pengadaan Pakaian Dinas Beserta Perlengkapannya	Kota Pontianak	64 Stel		9.720.000,00	31.000.000,00	0,00	0,00	40.720.000,00
2.10.2.10.01.00.08		PROGRAM PENINGKATAN DAN PENGEMBANGAN SISTEM PELAPORAN KEUANGAN				8.700.000,00	1.800.000,00	1.800.000,00	1.800.000,00	14.100.000,00
	2.10.2.10.01.00.08.001	Penyusunan Laporan Keuangan	Kota Pontianak	4 Dokumen		8.700.000,00	1.800.000,00	1.800.000,00	1.800.000,00	14.100.000,00
2.10.2.10.01.00.09		PROGRAM PENINGKATAN PELAYANAN PRIMA				1.800.000,00	7.775.000,00	1.800.000,00	6.275.000,00	17.650.000,00
	2.10.2.10.01.00.09.052	Survey Kepuasan Masyarakat dan Penyusunan Dokumen IKM	Kota Pontianak	2 Dokumen		1.800.000,00	7.775.000,00	1.800.000,00	6.275.000,00	17.650.000,00
2.10.2.10.01.00.16		PROGRAM PENGUSAHAAN SERTA PENGEMBANGAN APLIKASI DAN TEKNOLOGI INFORMASI DAN KOMUNIKASI				1.741.461.758,00	1.216.886.078,00	287.336.078,00	279.976.086,00	3.525.660.000,00
	2.10.2.10.01.00.16.001	Pelatihan dan Bimbingan Teknis Pengadaan Barang dan Jasa Secara Elektronik	Kota Pontianak	31 OPD		63.190.000,00	0,00	0,00	0,00	63.190.000,00
	2.10.2.10.01.00.16.002	Verifikasi Penyedia dan Pra Katalog Derah	Kota Pontianak	2 Dokumen		21.048.000,00	19.500.000,00	19.500.000,00	19.500.000,00	79.548.000,00
	2.10.2.10.01.00.16.003	Peningkatan dan Pengembangan Aplikasi Pontive Center	Kota Pontianak	4 Aplikasi		200.615.000,00	16.845.000,00	16.845.000,00	16.845.000,00	251.150.000,00
	2.10.2.10.01.00.16.004	Operasional LPSE Kota Pontianak	Kota Pontianak	2 Dokumen		139.279.000,00	45.900.000,00	45.900.000,00	45.900.000,00	276.979.000,00
	2.10.2.10.01.00.16.005	Operasional Pontive Center Kota Pontianak	Kota Pontianak	365%		226.758.758,00	102.876.078,00	102.876.078,00	102.876.086,00	535.387.000,00
	2.10.2.10.01.00.16.006	Pengadaan Peralatan dan Aplikasi Pontive Center	Kota Pontianak	8 unit/paket		191.930.000,00	0,00	0,00	0,00	191.930.000,00
	2.10.2.10.01.00.16.007	Bimbingan dan Pelatihan Aplikasi Pontive Center	Kota Pontianak	1 kali		73.425.000,00	10.245.000,00	10.245.000,00	3.415.000,00	97.330.000,00
	2.10.2.10.01.00.16.008	Evaluasi Laporan Pengaduan Pontive Center	Kota Pontianak	2 dokumen		14.770.000,00	9.270.000,00	530.000,00	0,00	24.570.000,00
	2.10.2.10.01.00.16.009	Pelaksanaan Smart City Kota Pontianak	Kota Pontianak	2 Dokumen		89.905.000,00	142.835.000,00	39.585.000,00	39.585.000,00	311.910.000,00
	2.10.2.10.01.00.16.010	Operasional Co Worker Space (Incubator Room)	Kota Pontianak	12 bulan		348.346.000,00	20.460.000,00	20.460.000,00	20.460.000,00	409.726.000,00
	2.10.2.10.01.00.16.011	Pengadaan Aplikasi Penunjang Pontianak Smart City	Kota Pontianak	5 Aplikasi		290.350.000,00	1.050.000,00	1.050.000,00	1.050.000,00	293.500.000,00

Program	Kode Kegiatan	Uraian	Lokasi Kegiatan	Target Kinerja (Kuantitatif)	Sumber Dana	Trituluan				Jumlah
						I	II	III	IV	
1	2	3	4	5	6	7	8	9	10	11=(7+8+9+10)
	2.10.2.10.01.00.16.012	Peningkatan Ruang Server dan Kelengkapannya	Indeks kepuasan masyarakat Kota Pontianak	19 unit		47.000.000,00	811.560.000,00	0,00	0,00	858.560.000,00
2.10.2.10.01.00.17	2.10.2.10.01.00.16.013	Layanan Call Center		365 call		34.845.000,00	36.345.000,00	30.345.000,00	30.345.000,00	131.880.000,00
		PROGRAM PENINGKATAN KUALITAS PELAYANAN INFORMASI PUBLIK				406.050.000,00	37.275.000,00	37.275.000,00	37.275.000,00	517.875.000,00
	2.10.2.10.01.00.17.001	Pelaksanaan Diseminasi Informasi dan Partisipasi Pameran/Expo	Kota Pontianak	4 media		195.899.000,00	2.100.000,00	2.100.000,00	2.100.000,00	202.199.000,00
	2.10.2.10.01.00.17.002	Pembinaan dan Pengawasan Jasa Telekomunikasi	Kota Pontianak	12 Bulan		23.375.000,00	10.275.000,00	10.275.000,00	10.275.000,00	54.200.000,00
	2.10.2.10.01.00.17.003	Pembinaan, Pengawasan dan Pengendalian Menara Telekomunikasi	Kota Pontianak	195 menara		32.085.000,00	12.225.000,00	12.225.000,00	12.225.000,00	68.760.000,00
	2.10.2.10.01.00.17.004	Pengembangan dan Pemberdayaan Kelompok Informasi Masyarakat (KIM)	Kota Pontianak	6 Kelompok		85.291.000,00	10.575.000,00	10.575.000,00	10.575.000,00	117.016.000,00
	2.10.2.10.01.00.17.005	Perencanaan Film Pendek Kebijakan Pemerintah	Kota Pontianak	3 Film		69.400.000,00	2.100.000,00	2.100.000,00	2.100.000,00	75.700.000,00
2.10.2.10.01.00.18		PROGRAM PENGEMBANGAN PENGELOLAAN TATA PEMERINTAHAN BERBASIS E-GOVERNMENT				890.986.598,00	900.381.598,00	539.381.598,00	539.381.606,00	2.870.131.400,00
	2.10.2.10.01.00.18.001	Perbaikan dan Penggantian Komponen Jaringan	Kota Pontianak	31 OPD		123.300.000,00	153.800.000,00	16.800.000,00	16.800.000,00	310.700.000,00
	2.10.2.10.01.00.18.002	Monitoring Layanan e-Kecamatan dan e-Kelurahan Kota Pontianak	Kota Pontianak	6 kecamatan		21.425.000,00	10.425.000,00	10.425.000,00	10.425.000,00	52.700.000,00
	2.10.2.10.01.00.18.003	Pengelolaan Website Kota Pontianak	Kota Pontianak	12 Konten		87.809.999,00	18.849.999,00	18.849.999,00	18.850.003,00	144.360.000,00
	2.10.2.10.01.00.18.004	Operasional dan Maintenance Perangkat Server	Kota Pontianak	12 Bulan		468.951.599,00	632.256.599,00	408.256.599,00	408.256.603,00	1.917.721.400,00
	2.10.2.10.01.00.18.005	Pelaksanaan Surveillance Kota Pontianak	Kota Pontianak	1 Dok		143.800.000,00	63.000.000,00	63.000.000,00	63.000.000,00	332.800.000,00
	2.10.2.10.01.00.18.006	Monitoring dan Evaluasi SPBE	Kota Pontianak	12 Bulan		38.200.000,00	16.050.000,00	16.050.000,00	16.050.000,00	86.350.000,00
	2.10.2.10.01.00.18.007	Pengelolaan Website Kelurahan	Kota Pontianak	29 Kelurahan		7.500.000,00	6.000.000,00	6.000.000,00	6.000.000,00	25.500.000,00
2.14.2.10.01.00.19		PROGRAM PENINGKATAN KUALITAS DATA STATISTIK SEKTORAL KOTA PONTIANAK				210.129.000,00	193.180.000,00	198.179.000,00	136.988.000,00	738.476.000,00
	2.14.2.10.01.00.19.001	Updating Data Dasar Statistik Sektoral	Kota Pontianak	200 Buku		48.120.000,00	63.690.000,00	56.470.000,00	1.470.000,00	169.750.000,00
	2.14.2.10.01.00.19.002	Forum Data Kota Pontianak	Kota Pontianak	31 OPD		74.900.000,00	41.690.000,00	17.900.000,00	8.600.000,00	143.090.000,00
	2.14.2.10.01.00.19.003	Bimtek, Sosialisasi dan Pendampingan Pengumpulan Data Statistik Sektoral	Kota Pontianak	5 Kali		28.409.000,00	2.600.000,00	30.609.000,00	54.218.000,00	115.836.000,00
	2.14.2.10.01.00.19.004	Pengumpulan dan Pengolahan Data Statistik Ekonomi Pembangunan	Kota Pontianak	4 Kali		28.100.000,00	46.850.000,00	46.100.000,00	33.850.000,00	154.900.000,00
	2.14.2.10.01.00.19.005	Pengumpulan dan Pengolahan Data Statistik Sosial Budaya	Kota Pontianak	4 Kali		30.600.000,00	38.350.000,00	47.100.000,00	38.850.000,00	154.900.000,00
2.14.2.10.01.00.20		PROGRAM PENINGKATAN KUALITAS INFORMASI PEMBANGUNAN				173.030.000,00	213.922.000,00	167.830.000,00	147.600.000,00	702.382.000,00
	2.14.2.10.01.00.20.001	Publikasi Informasi Data Sektoral Kota Pontianak	Kota Pontianak	50 kali		32.620.000,00	27.520.000,00	32.120.000,00	29.740.000,00	122.000.000,00

Program	Kode Kegiatan	Uraian	Lokasi Kegiatan	Target Kinerja (Kuantitatif)	Sumber Dana	Tritwulan				Jumlah
						I	II	III	IV	
1	2	3	4	5	6	7	8	9	10	11=(7+8+9+10)
	2.14.2.10.01.00.20.002	Penyusunan Profil Kota Pontianak	Kota Pontianak	100 Buku		20.470.000,00	76.612.000,00	16.770.000,00	6.570.000,00	120.422.000,00
	2.14.2.10.01.00.20.003	Satu (one) Data Untuk Pembangunan	Kota Pontianak	1.000 data		45.670.000,00	40.520.000,00	45.670.000,00	44.020.000,00	175.880.000,00
	2.14.2.10.01.00.20.004	Pengelolaan Pelayanan Informasi dan Dokumentasi di Lingkungan Pemerintah Kota Pontianak	Kota Pontianak	31 OPD		74.270.000,00	69.270.000,00	73.270.000,00	67.270.000,00	284.080.000,00
2.15.2.10.01.00.21		PROGRAM PENINGKATAN KUALITAS PELAYANAN INFORMASI PUBLIK				673.790.000,00	79.250.000,00	10.350.000,00	10.350.000,00	773.740.000,00
	2.15.2.10.01.00.21.001	Pengumpulan dan Pengolahan Informasi Publik dan Persandian	Kota Pontianak	300 Informasi/konten		62.100.000,00	67.500.000,00	7.500.000,00	7.500.000,00	144.600.000,00
	2.15.2.10.01.00.21.002	Penunjang Pengumpulan dan Pengolahan Informasi Publik dan Persandian	Kota Pontianak	12 unit		148.120.000,00	1.800.000,00	1.800.000,00	1.800.000,00	153.520.000,00
	2.15.2.10.01.00.21.003	Pembuatan Materi Promosi dan Sosialisasi Pontianak Smart City	Kota Pontianak	12 video		463.570.000,00	9.950.000,00	1.050.000,00	1.050.000,00	475.620.000,00
2.15.2.10.01.00.22		PROGRAM PENGUASAAN SERTA PENGEMBANGAN APLIKASI DAN TEKNOLOGI INFORMASI DAN KOMUNIKASI				188.485.000,00	165.250.000,00	18.425.000,00	14.625.000,00	386.785.000,00
	2.15.2.10.01.00.22.001	Pengolahan dan Pengembangan Sertifikat Elektronik	Kota Pontianak	500 lembar		76.150.000,00	47.455.000,00	4.850.000,00	1.050.000,00	129.505.000,00
	2.15.2.10.01.00.22.002	Pengembangan Tata Kelola Persandian dan Pengamanan Informasi	Kota Pontianak	12 paket		100.980.000,00	12.525.000,00	12.525.000,00	12.525.000,00	138.555.000,00
	2.15.2.10.01.00.22.003	Aplikasi Persandian (Tanda Tangan Digital)	Kota Pontianak	1 Paket		11.355.000,00	105.270.000,00	1.050.000,00	1.050.000,00	118.725.000,00
JUMLAH						5.512.851.746,00	3.180.694.066,00	1.600.920.186,00	1.374.845.122,00	11.669.311.120,00

Pontianak, 16 Agustus 2018

Menyetujui,
KEPALA DINAS





I. H. URAY INDRAJULIA, MM
NIP.196103291989031004


PERJANJIAN KINERJA PERUBAHAN TAHUN 2019



**PEMERINTAH KOTA
PONTIANAK**



**DIKURANGI PERUBAHAN DAN INFORMASI
DIGITAL, KEMUDIAN BERKEMBANG
KOTA PONTIANAK**



ALFA ROMEO



PEMERINTAH KOTA PONTIANAK

DINAS KOMUNIKASI DAN INFORMATIKA

Alamat : Jalan Rahadi Oesman No. 3 Telp. (0561) 732570-733042 Pontianak 78111

PERJANJIAN KINERJA PERUBAHAN TAHUN 2019

Dalam rangka mewujudkan manajemen pemerintahan yang efektif, transparan dan akuntabel serta berorientasi pada hasil, kami yang bertanda tangan di bawah ini :

Nama : **IR. H. URAY INDRA MULYA, MM**
Jabatan : Kepala Dinas Komunikasi dan Informatika Kota Pontianak

selanjutnya di sebut pihak pertama

Nama : **Ir. H. EDI RUSDI KAMTONO, MM, MT**
Jabatan : Walikota Pontianak

selaku atasan pihak pertama, selanjutnya disebut pihak kedua

Pihak pertama berjanji akan mewujudkan target kinerja yang seharusnya sesuai lampiran perjanjian ini, dalam rangka mencapai target kinerja jangka menengah seperti yang telah ditetapkan dalam dokumen perencanaan, keberhasilan dan kegagalan pencapaian target kinerja tersebut menjadi tanggung jawab kami.

Pihak kedua akan melakukan supervisi yang di perlukan serta akan melakukan evaluasi terhadap capaian kinerja dari perjanjian ini dan mengambil tindakan yang diperlukan dalam rangka pemberian penghargaan dan sanksi.

Pontianak, Oktober 2019

Pihak Kedua,

Pihak Pertama,

WALIKOTA PONTIANAK

IR. H. EDI RUSDI KAMTONO, MM, MT

KEPALA DINAS KOMUNIKASI DAN INFORMATIKA
KOTA PONTIANAK

IR. H. URAY INDRA MULYA, MM
Pembina Utama Muda
NIP. 19610329 198903 1 004

**PERJANJIAN KINERJA PERUBAHAN TAHUN 2019
DINAS KOMUNIKASI DAN INFORMATIKA KOTA PONTIANAK**

No	Sasaran Strategis	Indikator Kinerja	Target
1	2	3	4
1	Meningkatnya Kualitas Pelayanan Publik	Indeks Kepuasan Masyarakat	Sangat Baik (A) (100%)
2	Meningkatnya implementasi daerah aplikasi teknologi informasi dan komunikasi berbasis e-Government	Persentase Organisasi Perangkat Daerah (OPD) yang terintegrasi ke e-government	100%
3	Meningkatnya Peran Serta Masyarakat Dalam Pengelolaan Informasi Pembangunan	Persentase pelayanan online yang bisa di akses masyarakat	90,00%
4	Meningkatnya kualitas data sektoral Kota Pontianak	Persentase Organisasi Perangkat Daerah yang data sektoral sudah terintegrasi dengan Website Kota Pontianak	90,00%

Program	Anggaran	Keterangan
1 Program Peningkatan Pelayanan Prima	17.450.000	
2 Penguasaan Serta Pengembangan Aplikasi Dan Teknologi Informasi Dan Komunikasi	3.850.506.320	
3 Program Peningkatan Kualitas Pelayanan Informasi Publik	1.186.178.000	
4 Program Pengembangan Pengelolaan Tata Pemerintahan Berbasis E-Governmet	2.302.993.900	
5 Program Peningkatan Kualitas Data Statistik Sektoral Kota Pontianak	650.154.000	
6 Program Peningkatan Kualitas Informasi Pembangunan	718.185.000	

Pontianak, Oktober 2019

WALIKOTA PONTIANAK,

H. EDY PRADIKAMTONO, MM, MT

KEPALA DINAS KOMUNIKASI DAN INFORMATIKA
KOTA PONTIANAK

If. H. URAY INDRA MULYA, MM
Pembina Utama Muda
NIP. 19610329 198903 1 004



PEMERINTAH KOTA PONTIANAK DINAS KOMUNIKASI DAN INFORMATIKA

Alamat : Jalan Rahadi Oesman No. 3 Telp. (0561) 732570-733042 Pontianak 78111

PERJANJIAN KINERJA PERUBAHAN TAHUN 2019

Dalam rangka mewujudkan manajemen pemerintahan yang efektif, transparan dan akuntabel serta berorientasi pada hasil, kami yang bertanda tangan di bawah ini :

Nama : **Drs. ZULKARNAIN, M. Si**
Jabatan : Sekretaris Dinas Komunikasi dan Informatika Kota Pontianak

selanjutnya di sebut pihak pertama

Nama : **Ir. H. URAY INDRA MULYA, MM**
Jabatan : Kepala Dinas Komunikasi dan Informatika Kota Pontianak

selaku atasan pihak pertama, selanjutnya disebut pihak kedua

Pihak pertama berjanji akan mewujudkan target kinerja yang seharusnya sesuai lampiran perjanjian ini, dalam rangka mencapai target kinerja jangka menengah seperti yang telah ditetapkan dalam dokumen perencanaan, keberhasilan dan kegagalan pencapaian target kinerja tersebut menjadi tanggung jawab kami.

Pihak kedua akan melakukan supervisi yang di perlukan serta akan melakukan evaluasi terhadap capaian kinerja dari perjanjian ini dan mengambil tindakan yang diperlukan dalam rangka pemberian penghargaan dan sanksi.

Pontianak, September 2019

SEKRETARIS DINAS KOMUNIKASI DAN
INFORMATIKA KOTA PONTIANAK

Drs. ZULKARNAIN, M. Si
Pembina Tingkat I
NIP.19660127 198603 1 009



KEPALA DINAS KOMUNIKASI DAN
INFORMATIKA KOTA PONTIANAK

Ir. H. URAY INDRA MULYA, MM
Pembina Utama Muda
NIP. 19610329 198903 1 004

**PERJANJIAN KINERJA PERUBAHAN TAHUN 2019
DINAS KOMUNIKASI DAN INFORMATIKA KOTA PONTIANAK**

No	Sasaran Strategis	Indikator Kinerja	Target
1	2	3	4
1	Meningkatnya Kualitas Pelayanan Publik	Indeks Kepuasan Masyarakat	Sangat Baik (A)


Program	Anggaran	Keterangan
1 Pelayanan Administrasi Perkantoran	Rp 1.355.083.040	APBD Kota Pontianak
2 Program Peningkatan Sarana Prasaranadan Perlengkapan Kantor	Rp 1.473.701.080	
3 Program Peningkatan Kapasitas Sumber Daya Aparatur	Rp 78.650.000	
4 Program Peningkatan Dan Pengebangan Sistem Pelaporan Capaian Kinerja	Rp 54.420.000	
5 Program Peningkatan Disiplin Dan Kinerja Aparatur	Rp 54.420.000	
6 Program Peningkatan Dan Pengembangan Sistem Pelaporan	Rp 24.800.000	
7 Program Peningkatan Pelayanan Prima	Rp 17.450.000	

Pontianak, September 2019

KEPALA DINAS KOMUNIKASI DAN
INFORMATIKA KOTA PONTIANAK

SEKRETARIS DINAS KOMUNIKASI DAN
INFORMATIKA KOTA PONTIANAK




IR. H. URAY INDRA MULYA, MM
Pembina Utama Muda
NIP. 19610329 198903 1 004

Drs. ZULKARNAIN, M. Si
Pembina Tingkat. I
NIP.19660127 198603 1 009



PEMERINTAH KOTA PONTIANAK
DINAS KOMUNIKASI DAN INFORMATIKA

Alamat : Jalan Rahadi Oesman No. 3 Telp. (0561) 732570-733042 Pontianak 78111

PERJANJIAN KINERJA PERUBAHAN TAHUN 2019

Dalam rangka mewujudkan manajemen pemerintahan yang efektif, transparan dan akuntabel serta berorientasi pada hasil, kami yang bertanda tangan di bawah ini :

Nama : **ISWANDI, S.Sos**
Jabatan : Kepala Sub Bagian Umum dan Kepegawaian

selanjutnya di sebut pihak pertama

Nama : **Drs. ZULKARNAIN, M. Si**
Jabatan : Sekretaris Dinas Komunikasi dan Informatika Kota Pontianak

selaku atasan pihak pertama, selanjutnya disebut pihak kedua

Pihak pertama berjanji akan mewujudkan target kinerja yang seharusnya sesuai lampiran perjanjian ini, dalam rangka mencapai target kinerja jangka menengah seperti yang telah ditetapkan dalam dokumen perencanaan, keberhasilan dan kegagalan pencapaian target kinerja tersebut menjadi tanggung jawab kami.

Pihak kedua akan melakukan supervisi yang di perlukan serta akan melakukan evaluasi terhadap capaian kinerja dari perjanjian ini dan mengambil tindakan yang diperlukan dalam rangka pemberian penghargaan dan sanksi.

Pontianak, September 2019

SEKRETARIS DINAS KOMUNIKASI DAN
INFORMATIKA KOTA PONTIANAK

Drs. ZULKARNAIN, M. Si
Pembina Tingkat. I
NIP.19660127 198603 1 009

KEPALA SUB BAGIAN UMUM DAN
KEPEGAWAIAN

ISWANDI, S.Sos
Penata Tk. I
NIP.19680619 199307 1 001

4	<i>Program Peningkatan Dan Pengebangan Sistem Pelaporan Capaian Kinerja</i>	Rp	78.650.000
4.1	Penyusunan Rencana kerja	Rp	48.100.000
4.2	Penyusunan Laporan Capaian Kinerja	Rp	30.550.000
5	<i>Program Peningkatan Disiplin Dan Kinerja Aparatur</i>	Rp	54.420.000
5.1	Pengadaan Pakaian Dinas Beserta Perlengkapannya	Rp	54.420.000
6	<i>Program Peningkatan Dan Pengembangan Sistem Pelaporan Keuangan</i>	Rp	24.800.000
6.1	Penyusunan Laporan Keuangan	Rp	24.800.000
7	<i>Program Peningkatan Pelayanan Prima</i>	Rp	17.450.000
7.1	Survey Kepuasan Masyarakat dan Penyusunan Dokumen IKM	Rp	17.450.000

Pontianak, Januari 2019

SEKRETARIS DINAS KOMUNIKASI DAN
INFORMATIKA KOTA PONTIANAK



Drs. ZULKARNAIN, M. Si
Pembina Tingkat. I
NIP.19660127 198603 1 009

KEPALA SUB BAGIAN UMUM DAN
KEPEGAWAIAN



ISWANDI, S.Sos
Penata Tk. I
NIP.19680619 199307 1 001



PEMERINTAH KOTA PONTIANAK DINAS KOMUNIKASI DAN INFORMATIKA

Alamat : Jalan Rahadi Oesman No. 3 Telp. (0561) 732570-733042 Pontianak 78111

PERJANJIAN KINERJA PERUBAHAN TAHUN 2019

Dalam rangka mewujudkan manajemen pemerintahan yang efektif, transparan dan akuntabel serta berorientasi pada hasil, kami yang bertanda tangan di bawah ini :

Nama : **SYAMSUL AKBAR, ST, M.Eng. M.Sc**
Jabatan : Kepala Bidang Pelayanan Elektronik dan Telematika

selanjutnya di sebut pihak pertama

Nama : **IR. H. URAY INDRA MULYA, MM**
Jabatan : Kepala Dinas Komunikasi dan Informatika Kota Pontianak

selaku atasan pihak pertama, selanjutnya disebut pihak kedua


Pihak pertama berjanji akan mewujudkan target kinerja yang seharusnya sesuai lampiran perjanjian ini, dalam rangka mencapai target kinerja jangka menengah seperti yang telah ditetapkan dalam dokumen perencanaan, keberhasilan dan kegagalan pencapaian target kinerja tersebut menjadi tanggung jawab kami.

Pihak kedua akan melakukan supervisi yang di perlukan serta akan melakukan evaluasi terhadap capaian kinerja dari perjanjian ini dan mengambil tindakan yang diperlukan dalam rangka pemberian penghargaan dan sanksi.

Pontianak, September 2019


KEPALA DINAS KOMUNIKASI DAN
INFORMATIKA KOTA PONTIANAK

IR. H. URAY INDRA MULYA, MM
Pembina Utama Muda
NIP. 19610329 198903 1 004

KEPALA BIDANG PELAYANAN ELEKTRONIK
DAN TELEMATIKA

SYAMSUL AKBAR, ST, M. Eng. M.Sc
Pembina
NIP. 19770901 200212 1 006

**PERJANJIAN KINERJA PERUBAHAN TAHUN 2019
DINAS KOMUNIKASI DAN INFORMATIKA KOTA PONTIANAK**

No	Sasaran Strategis		Indikator Kinerja	Target
1	2		3	4
1	Meningkatnya implementasi daerah aplikasi teknologi informasi dan komunikasi berbasis e-Government	1	Persentase (%) Organisasi Perangkat Daerah (OPD) yang menerapkan e-government	100,00%

Program dan Kegiatan		Anggaran	Keterangan
1	Program Penguasaan Serta Pengembangan Aplikasi dan Teknologi Informasi dan Komunikasi	Rp 3.749.132.320	APBD Kota Pontianak
1.1	Pelatihan dan Bimbingan Teknis Pengadaan Barang dan Jasa Secara Elektronik	Rp 60.790.000	
1.2	Verifikasi Penyedia dan Pra Katalog Daerah	Rp 87.948.000	
1.3	Peningkatan dan Pengembangan Aplikasi Pontive Center	Rp 249.800.000	
1.4	Operasional LPSE Kota Pontianak	Rp 281.379.000	
1.5	Operasional Pontive Center Kota Pontianak	Rp 531.294.320	
1.6	Pengadaan Peralatan dan Aplikasi Pontive Center	Rp 197.230.000	
1.7	Bimbingan dan Pelatihan Aplikasi Pontive Center	Rp 99.230.000	
1.8	Evaluasi Laporan Pengaduan Pontive Center	Rp 24.520.000	
1.9	Pelaksanaan Smart City Kota Pontianak	Rp 239.135.000	
1.10	Operasional Co Worker Space (Incubator Room)	Rp 216.796.000	
1.11	Pengadaan Aplikasi Penunjang Pontianak Smart City	Rp 291.630.000	
1.12	Peningkatan Ruangan Server dan Kelengkapannya	Rp 1.205.640.000	
1.13	Layanan Call Center	Rp 97.990.000	
1.14	Pembuatan Masterplan Pengembangan IT	Rp 165.750.000	
2	Program Pengembangan Pengelolaan Tata Pemerintahan Berbasis E-Government	Rp 2.302.993.900	
2.1	Perbaikan dan Penggantian Komponen Jaringan	Rp 244.200.000	
2.2	Monitoring Layanan e-Kecamatan dan e-Kelurahan Kota Pontianak	Rp 49.900.000	
2.3	Pengelolaan Website Kota Pontianak	Rp 137.840.000	
2.4	Operasional dan Maintenance Perangkat Server	Rp 1.447.083.900	

2.5	Pelaksanaan Surveillance Kota Pontianak	Rp	306.020.000
2.6	Monitoring dan Evaluasi SPBE	Rp	92.550.000
2.7	Pengelolaan Website Kelurahan	Rp	25.400.000

Pontianak, September 2019



KEPALA DINAS KOMUNIKASI DAN
INFORMATIKA KOTA PONTIANAK

IR. H. URAY INDRA MULYA, MM
Pembina Utama Muda
NIP. 19610329 198903 1 004

KEPALA BIDANG PELAYANAN ELEKTRONIK DAN
TELEMATIKA

SYAMSUL AKBAR, ST, M. Eng. M.Sc
Pembina
NIP. 19770901 200212 1 006



PEMERINTAH KOTA PONTIANAK DINAS KOMUNIKASI DAN INFORMATIKA

Alamat : Jalan Rahadi Oesman No. 3 Telp. (0561) 732570-733042 Pontianak 78111

PERJANJIAN KINERJA PERUBAHAN TAHUN 2019

Dalam rangka mewujudkan manajemen pemerintahan yang efektif, transparan dan akuntabel serta berorientasi pada hasil, kami yang bertanda tangan di bawah ini :

Nama : **Drs. ARIES SUSIAWANTO**
Jabatan : Kepala Seksi Telematika Dan E-Government

selanjutnya di sebut pihak pertama

Nama : **SYAMSUL AKBAR, ST, M.Eng. M.Sc**
Jabatan : Kepala Bidang Pelayanan Elektronik dan Telematika

selaku atasan pihak pertama, selanjutnya disebut pihak kedua

Pihak pertama berjanji akan mewujudkan target kinerja yang seharusnya sesuai lampiran perjanjian ini, dalam rangka mencapai target kinerja jangka menengah seperti yang telah ditetapkan dalam dokumen perencanaan, keberhasilan dan kegagalan pencapaian target kinerja tersebut menjadi tanggung jawab kami.

Pihak kedua akan melakukan supervisi yang di perlukan serta akan melakukan evaluasi terhadap capaian kinerja dari perjanjian ini dan mengambil tindakan yang diperlukan dalam rangka pemberian penghargaan dan sanksi.

Pontianak, September 2019

KEPALA BIDANG PELAYANAN ELEKTRONIK
DAN TELEMATIKA

KEPALA SEKSI TELEMATIKA DAN
E-GOVERNMENT


SYAMSUL AKBAR, ST, M. Eng. M.Sc
Pembina
NIP.19770901 200212 1 006


Drs. ARIES SUSIAWANTO
Penata Tingkat I
NIP.19650403 199103 1 018



**PEMERINTAH KOTA PONTIANAK
DINAS KOMUNIKASI DAN INFORMATIKA**

Alamat : Jalan Rahadi Oesman No. 3 Telp. (0561) 732570-733042 Pontianak 78111

PERJANJIAN KINERJA PERUBAHAN TAHUN 2019

Dalam rangka mewujudkan manajemen pemerintahan yang efektif, transparan dan akuntabel serta berorientasi pada hasil, kami yang bertanda tangan di bawah ini :

Nama : **SRI WULANI REZEKI ELIDA, S.Si, MA, M.SE**

Jabatan : Kepala Seksi Pusat Layanan Pengaduan

selanjutnya di sebut pihak pertama

Nama : **SYAMSUL AKBAR, ST, M.Eng. M.Sc**

Jabatan : Kepala Bidang Pelayanan Elektronik dan Telematika

selaku atasan pihak pertama, selanjutnya disebut pihak kedua

Pihak pertama berjanji akan mewujudkan target kinerja yang seharusnya sesuai lampiran perjanjian ini, dalam rangka mencapai target kinerja jangka menengah seperti yang telah ditetapkan dalam dokumen perencanaan, keberhasilan dan kegagalan pencapaian target kinerja tersebut menjadi tanggung jawab kami.

Pihak kedua akan melakukan supervisi yang di perlukan serta akan melakukan evaluasi terhadap capaian kinerja dari perjanjian ini dan mengambil tindakan yang diperlukan dalam rangka pemberian penghargaan dan sanksi.

Pontianak, September 2019

KEPALA BIDANG PELAYANAN ELEKTRONIK
DAN TELEMATIKA

SYAMSUL AKBAR, ST, M. Eng. M.Sc
Pembina

NIP.19770901 200212 1 006

KEPALA SEKSI PUSAT LAYANAN
PENGADUAN

SRI WULANI REZEKI ELIDA, S.Si, MA, M.SE
Renata

NIP.19790528 200501 2 008

**PERJANJIAN KINERJA PERUBAHAN TAHUN 2019
DINAS KOMUNIKASI DAN INFORMATIKA KOTA PONTIANAK**

No	Sasaran Strategis		Indikator Kinerja	Target
1	2		3	4
1	Meningkatnya implementasi daerah aplikasi teknologi informasi dan komunikasi berbasis e-Government	1	Persentase (%) Organisasi Perangkat Daerah (OPD) yang menerapkan e-government	100,00%

	Kegiatan		Anggaran	Keterangan
1	Program Penguasaan Serta Pengembangan Aplikasi dan Teknologi Informasi dan Komunikasi	Rp	1.481.029.320	APBD Kota Pontianak
1.1	Operasional Pontive Center Kota Pontianak	Rp	531.294.320	
1.2	Pengadaan Peralatan dan Aplikasi Pontive Center	Rp	197.230.000	
1.3	Bimbingan dan Pelatihan Aplikasi Pontive Center	Rp	99.230.000	
1.4	Evaluasi Laporan Pengaduan Pontive Center	Rp	24.520.000	
1.5	Pelaksanaan Smart City Kota Pontianak	Rp	239.135.000	
1.6	Pengadaan Aplikasi Penunjang Pontianak Smart City	Rp	291.630.000	
1.7	Layanan Call Center	Rp	97.990.000	
1.8	Operasional Co Worker Space (Incubator Room)	Rp	216.796.000	
1.9	Peningkatan dan Pengembangan Aplikasi Pontive Center	Rp	249.800.000	
2	Program Pengembangan Pengelolaan Tata Pemerintahan Berbasis E-Government	Rp	92.550.000	
2.1	Monitoring dan Evaluasi SPBE	Rp	92.550.000	

Pontianak, September 2019

KEPALA BIDANG PELAYANAN ELEKTRONIK
DAN TELEMATIKA



SYAMSUL AKBAR, ST, M. Eng. M.Sc

Pembina

NIP.19770901 200212 1 006

KEPALA SEKSI PUSAT LAYANAN PENGADUAN



SRI WULANI REZEKI ELIDA, S.Si, MA, M.SE

Penata

NIP.19790528 200501 2 008

**PERJANJIAN KINERJA PERUBAHAN TAHUN 2019
DINAS KOMUNIKASI DAN INFORMATIKA KOTA PONTIANAK**

No	Sasaran Strategis		Indikator Kinerja	Target
1	2		3	4
1	Meningkatnya implementasi daerah aplikasi teknologi informasi dan komunikasi berbasis e-Government	1	Persentase (%) Organisasi Perangkat Daerah (OPD) yang menerapkan e-government	100,00%


Kegiatan		Anggaran	Keterangan
Program Pengembangan Pengelolaan	Rp	2.210.443.900	APBD Kota Pontianak
1 Tata Pemerintahan Berbasis E-Government			
1.1 Perbaikan dan Penggantian Komponen Jaringan	Rp	244.200.000	
1.2 Monitoring Layanan e-Kecamatan dan e-Kelurahan Kota Pontianak	Rp	49.900.000	
1.3 Pengelolaan Website Kota Pontianak	Rp	137.840.000	
1.4 Operasional dan Maintenance Perangkat Server	Rp	1.447.083.900	
1.5 Pelaksanaan Surveillance Kota Pontianak	Rp	306.020.000	
1.6 Pengelolaan Website Kelurahan	Rp	25.400.000	
2 Program Penguasaan Serta Pengembangan Aplikasi dan Teknologi Informasi dan Komunikasi	Rp	1.801.507.000	
2.1 Peningkatan Ruang Server dan Kelengkapannya	Rp	1.205.640.000	
2.2 Pembuatan Masterplan Pengembangan IT	Rp	165.750.000	
2.3 Pelatihan dan Bimbingan Teknis Pengadaan Barang dan Jasa Secara Elektronik	Rp	60.790.000	
2.4 Operasional LPSE Kota Pontianak	Rp	281.379.000	
2.5 Verifikasi Penyedia dan Pra Katalog Daerah	Rp	87.948.000	

Pontianak, September 2019

KEPALA BIDANG PELAYANAN ELEKTRONIK
DAN TELEMATIKA

KEPALA SEKSI TELEMATIKA DAN
E-GOVERNMENT


SYAMSUL AKBAR, ST, M. Eng. M.Sc


Drs. ARIES SUSIAWANTO

Penata Tingkat I
NIP.19770901 200212 1 006

Penata Tingkat I
NIP.19650403 199103 1 018



PEMERINTAH KOTA PONTIANAK DINAS KOMUNIKASI DAN INFORMATIKA

Alamat : Jalan Rahadi Oesman No. 3 Telp. (0561) 732570-733042 Pontianak 78111

PERJANJIAN KINERJA PERUBAHAN TAHUN 2019

Dalam rangka mewujudkan manajemen pemerintahan yang efektif, transparan dan akuntabel serta berorientasi pada hasil, kami yang bertanda tangan di bawah ini :

Nama : **Drs. SUSANTO**
Jabatan : Kepala Bidang Informasi Komunikasi dan Persandian

selanjutnya di sebut pihak pertama

Nama : **IR. H. URAY INDRA MULYA, MM**
Jabatan : Kepala Dinas Komunikasi dan Informatika Kota Pontianak

selaku atasan pihak pertama, selanjutnya disebut pihak kedua

Pihak pertama berjanji akan mewujudkan target kinerja yang seharusnya sesuai lampiran perjanjian ini, dalam rangka mencapai target kinerja jangka menengah seperti yang telah ditetapkan dalam dokumen perencanaan, keberhasilan dan kegagalan pencapaian target kinerja tersebut menjadi tanggung jawab kami.

Pihak kedua akan melakukan supervisi yang di perlukan serta akan melakukan evaluasi terhadap capaian kinerja dari perjanjian ini dan mengambil tindakan yang diperlukan dalam rangka pemberian penghargaan dan sanksi.

Pontianak, September 2019


KEPALA DINAS KOMUNIKASI DAN
INFORMATIKA KOTA PONTIANAK

IR. H. URAY INDRA MULYA, MM
Pembina Utama Muda
NIP. 19610329 198903 1 004

KEPALA BIDANG INFORMASI KOMUNIKASI
DAN PERSANDIAN


Drs. SUSANTO
Pembina
NIP.19611118 198810 002



PEMERINTAH KOTA PONTIANAK

DINAS KOMUNIKASI DAN INFORMATIKA

Alamat : Jalan Rahadi Oesman No. 3 Telp. (0561) 732570-733042 Pontianak 78111

PERJANJIAN KINERJA PERUBAHAN TAHUN 2019

Dalam rangka mewujudkan manajemen pemerintahan yang efektif, transparan dan akuntabel serta berorientasi pada hasil, kami yang bertanda tangan di bawah ini :

Nama : **I WAYAN NUGROHO PS, ST**
Jabatan : Kepala Seksi Pelayanan Informasi, Dokumentasi Dan Publikasi

selanjutnya di sebut pihak pertama

Nama : **Drs. SUSANTO**
Jabatan : Kepala Bidang Informasi Komunikasi dan Persandian

selaku atasan pihak pertama, selanjutnya disebut pihak kedua

Pihak pertama berjanji akan mewujudkan target kinerja yang seharusnya sesuai lampiran perjanjian ini, dalam rangka mencapai target kinerja jangka menengah seperti yang telah ditetapkan dalam dokumen perencanaan, keberhasilan dan kegagalan pencapaian target kinerja tersebut menjadi tanggung jawab kami.

Pihak kedua akan melakukan supervisi yang di perlukan serta akan melakukan evaluasi terhadap capaian kinerja dari perjanjian ini dan mengambil tindakan yang diperlukan dalam rangka pemberian penghargaan dan sanksi.

Pontianak, September 2019

KEPALA BIDANG INFORMASI KOMUNIKASI
DAN PERSANDIAN

KEPALA SEKSI PELAYANAN INFORMASI,
DOKUMENTASI DAN PUBLIKASI

Drs. SUSANTO
Pembina
NIP.19611118 198810 002

I WAYAN NUGROHO PS, ST
Penata Tingkat I
NIP.19820716 200802 1 001

**PERJANJIAN KINERJA PERUBAHAN TAHUN 2019
DINAS KOMUNIKASI DAN INFORMATIKA KOTA PONTIANAK**

No	Sasaran Strategis		Indikator Kinerja	Target
1	2		3	4
1	Meningkatnya Peran Serta Masyarakat Dalam Pengelolaan Informasi Pembangunan	1	Persentase (%) pelayanan online yang bisa di akses masyarakat	100,00%

Program dan Kegiatan		Anggaran	Keterangan
1 Program Peningkatan Kualitas Pelayanan Informasi Publik	Rp	259.084.000	APBD Kota Pontianak
1.1 Pelaksanaan Diseminasi Informasi dan Parisipasi Pameran/Expo	Rp	159.000.000	
1.2 Pembinaan dan Pengawasan Jasa Telekomunikasi	Rp	45.800.000	
1.3 Pembinaan, Pengawasan dan Pengendalian Menara Telekomunikasi	Rp	54.284.000	

Pontianak, September 2019

KEPALA BIDANG INFORMASI KOMUNIKASI
DAN PERSANDIAN



Drs. SUSANTO
Pembina
NIP.19611118 198810 002

KEPALA SEKSI PELAYANAN INFORMASI,
DOKUMENTASI DAN PUBLIKASI



I WAYAN NUGROHO PS, ST
Penata Tingkat I
NIP.19820716 200802 1 001



PEMERINTAH KOTA PONTIANAK DINAS KOMUNIKASI DAN INFORMATIKA

Alamat : Jalan Rahadi Oesman No. 3 Telp. (0561) 732570-733042 Pontianak 78111

PERJANJIAN KINERJA PERUBAHAN TAHUN 2019

Dalam rangka mewujudkan manajemen pemerintahan yang efektif, transparan dan akuntabel serta berorientasi pada hasil, kami yang bertanda tangan di bawah ini :

Nama : **HENNY IRAWATY, S.Kom**
Jabatan : Kepala Seksi Pengolahan Informasi dan Persediaan

selanjutnya di sebut pihak pertama

Nama : **Drs. SUSANTO**
Jabatan : Kepala Bidang Informasi Komunikasi dan Persandian

selaku atasan pihak pertama, selanjutnya disebut pihak kedua

Pihak pertama berjanji akan mewujudkan target kinerja yang seharusnya sesuai lampiran perjanjian ini, dalam rangka mencapai target kinerja jangka menengah seperti yang telah ditetapkan dalam dokumen perencanaan, keberhasilan dan kegagalan pencapaian target kinerja tersebut menjadi tanggung jawab kami.

Pihak kedua akan melakukan supervisi yang di perlukan serta akan melakukan evaluasi terhadap capaian kinerja dari perjanjian ini dan mengambil tindakan yang diperlukan dalam rangka pemberian penghargaan dan sanksi.

Pontianak, September 2019

KEPALA BIDANG INFORMASI KOMUNIKASI
DAN PERSANDIAN

Drs. SUSANTO
Pembina
NIP.19611118 198810 002

KEPALA SEKSI PENGOLAHAN INFORMASI
DAN PERSEDIAAN

HENNY IRAWATY, S.Kom
Penata Muda Tk. I
NIP.19790204 200212 2 008

**PERJANJIAN KINERJA PERUBAHAN TAHUN 2019
DINAS KOMUNIKASI DAN INFORMATIKA KOTA PONTIANAK**

No	Sasaran Strategis		Indikator Kinerja	Target
1	2		3	4
1	Meningkatnya Peran Serta Masyarakat Dalam Pengelolaan Informasi Pembangunan	1	Persentase (%) pelayanan online yang bisa di akses masyarakat	100,00%

Kegiatan	Anggaran	Keterangan
Program Peningkatan Kualitas Pelayanan Informasi Publik		
1 Program Peningkatan Kualitas Pelayanan Informasi Publik	Rp 927.094.000	APBD Kota Pontianak
1.2 Pengumpulan dan Pengolahan Informasi Publik dan Persandian	Rp 128.500.000	
1.3 Pengembangan dan Pemberdayaan kelompok Informasi Masyarakat	Rp 263.716.000	
1.4 Perlombaan Film Pendek Kebijakan Pemerintah	Rp 106.608.000	
1.5 Pembuatan Materi Promosi dan Sosialisasi Pontianak Smart City	Rp 428.270.000	
2 Program Penguasaan Serta Pengembangan Aplikasi dan Teknologi Informasi dan Dokumentasi	Rp 101.374.000	
2.1 Pengembangan Tata Kelola Persandian dan Pengamanan Informasi	Rp 101.374.000	
2.2 Aplikasi Persandian (Tanda Tangan Digital)	Rp	

Pontianak, September 2019

KEPALA BIDANG INFORMASI KOMUNIKASI
DAN PERSANDIAN

KEPALA SEKSI PENGOLAHAN INFORMASI
DAN PERSEDIAAN



Drs. SUSANTO
Pembina
NIP.19611118 198810 002



HENNY IRAWATY, S.Kom
Penata Muda Tk. I
NIP.19790204 200212 2 008



PEMERINTAH KOTA PONTIANAK
DINAS KOMUNIKASI DAN INFORMATIKA

Alamat : Jalan Rahadi Oesman No. 3 Telp. (0561) 732570-733042 Pontianak 78111

PERJANJIAN KINERJA PERUBAHAN TAHUN 2019

Dalam rangka mewujudkan manajemen pemerintahan yang efektif, transparan dan akuntabel serta berorientasi pada hasil, kami yang bertanda tangan di bawah ini :

Nama : **RUDHY PIRNGADI, SE**
Jabatan : Kepala Bidang Statistik Sektoral

selanjutnya di sebut pihak pertama

Nama : **Ir. H. URAY INDRA MULYA, MM**
Jabatan : Kepala Dinas Komunikasi dan Informatika Kota Pontianak

selaku atasan pihak pertama, selanjutnya disebut pihak kedua

Pihak pertama berjanji akan mewujudkan target kinerja yang seharusnya sesuai lampiran perjanjian ini, dalam rangka mencapai target kinerja jangka menengah seperti yang telah ditetapkan dalam dokumen perencanaan, keberhasilan dan kegagalan pencapaian target kinerja tersebut menjadi tanggung jawab kami.


Pihak kedua akan melakukan supervisi yang di perlukan serta akan melakukan evaluasi terhadap capaian kinerja dari perjanjian ini dan mengambil tindakan yang diperlukan dalam rangka pemberian penghargaan dan sanksi.

Pontianak, September 2019

KEPALA DINAS KOMUNIKASI DAN
INFORMATIKA KOTA PONTIANAK


IR. H. URAY INDRA MULYA, MM
Pembina Utama Muda
NIP. 19610329 198903 1 004

KEPALA BIDANG STATISTIK SEKTORAL


RUDHY PIRNGADI, SE
Pembina
NIP. 19660228 199303 1 009

**PERJANJIAN KINERJA PERUBAHAN TAHUN 2019
DINAS KOMUNIKASI DAN INFORMATIKA KOTA PONTIANAK**

No	Sasaran	Indikator Kinerja	Target
1	2	3	4
1	Meningkatnya kualitas data sektoral Kota Pontianak	1.1 Persentase Organisasi Perangkat Daerah yang data sektoral sudah terintegrasi dengan Website Kota Pontianak	90,00%

Program dan Kegiatan	Anggaran	Keterangan
Program Peningkatan Kualitas Data	650.154.000	APBD Kota Pontianak
1 Statistik Sektoral Kota Pontianak		
1.1 Updating Data Dasar Statistik Sektoral	157.840.000	
1.2 Forum Data Kota Pontianak	138.440.000	
1.3 Bimtek, Sosialisasi dan Pendampingan Pengumpulan Data Statistik Sektoral	47.474.000	
1.4 Pengumpulan dan Pengolahan Data Statistik Ekonomi Pembangunan	159.200.000	
1.5 Pengumpulan dan Pengolahan Data Statistik Sosial Budaya	147.200.000	
2 Program Peningkatan Kualitas Informasi Pembangunan	718.185.000	
2.1 Publikasi Informasi Data Sektoral Kota Pontianak	135.300.000	
2.2 Satu (One) data Untuk Pembangunan	167.840.000	
2.3 Penyusunan Profil Kota Pontianak	130.465.000	
2.4 Pengelolaan Pelayanan Informasi dan Dokumentasi di Lingkungan Pemerintah	284.580.000	

Pontianak, September 2019

KEPALA DINAS KOMUNIKASI DAN INFORMATIKA KOTA PONTIANAK

IR. H. URAY INDRA MULYA, MM
Pembina Utama Muda
NIP. 19610329 198903 1 004

KEPALA BIDANG STATISTIK SEKTORAL

RUDHY PIRNGADI, SE
Pembina
NIP.19660228 199303 1 009



PEMERINTAH KOTA PONTIANAK DINAS KOMUNIKASI DAN INFORMATIKA

Alamat : Jalan Rahadi Oesman No. 3 Telp. (0561) 732570-733042 Pontianak 78111

PERJANJIAN KINERJA PERUBAHAN TAHUN 2019

Dalam rangka mewujudkan manajemen pemerintahan yang efektif, transparan dan akuntabel serta berorientasi pada hasil, kami yang bertanda tangan di bawah ini :

Nama : **JUMIATI, SE, ME**
Jabatan : Kepala Seksi Pengumpulan, Pengolahan dan Analisa Data Sosial Budaya

selanjutnya di sebut pihak pertama

Nama : **RUDHY PIRNGADI, SE**
Jabatan : Kepala Bidang Statistik Sektoral

selaku atasan pihak pertama, selanjutnya disebut pihak kedua

Pihak pertama berjanji akan mewujudkan target kinerja yang seharusnya sesuai lampiran perjanjian ini, dalam rangka mencapai target kinerja jangka menengah seperti yang telah ditetapkan dalam dokumen perencanaan, keberhasilan dan kegagalan pencapaian target kinerja tersebut menjadi tanggung jawab kami.

Pihak kedua akan melakukan supervisi yang di perlukan serta akan melakukan evaluasi terhadap capaian kinerja dari perjanjian ini dan mengambil tindakan yang diperlukan dalam rangka pemberian penghargaan dan sanksi.

Pontianak, September 2019

KEPALA BIDANG STATISTIK SEKTORAL

RUDHY PIRNGADI, SE
Pembina
NIP.19660228 199303 1 009

KEPALA SEKSI PENGUMPULAN,
PENGOLAHAN DAN ANALISA DATA SOSIAL
BUDAYA

JUMIATI, SE, ME
Penata Tk.I
NIP.19690623 200312 2 007


**PERJANJIAN KINERJA PERUBAHAN TAHUN 2019
DINAS KOMUNIKASI DAN INFORMATIKA KOTA PONTIANAK**

No	Sasaran	Indikator Kinerja	Target
1	2	3	4
1	Meningkatnya kualitas data sektoral Kota Pontianak	1.1 Persentase Organisasi Perangkat Daerah yang data sektoral sudah terintegrasi dengan Website Kota Pontianak	90%

Program dan Kegiatan	Anggaran	Keterangan
Program Peningkatan Kualitas Data	443.480.000	APBD Kota Pontianak
1 Statistik Sektoral Kota Pontianak Rp		
1.2 Updating Data Dasar Statistik Sektoral Rp	157.840.000	
1.3 Forum Data Kota Pontianak Rp	138.440.000	
1.4 Pengumpulan dan Pengolahan Data Statistik Sosial Budaya Rp	147.200.000	
2 Program Peningkatan Kualitas Informasi Pembangunan Rp	298.305.000	
2.1 Satu (One) data Untuk Pembangunan Rp	167.840.000	
2.2 Penyusunan Profil Kota Pontianak Rp	130.465.000	

Pontianak, September 2019

KEPALA BIDANG STATISTIK SEKTORAL



RUDHY PIRNGADI, SE

Pembina

NIP.19660228 199303 1 009

KEPALA SEKSI PENGUMPULAN, PENGOLAHAN DAN ANALISA DATA SOSIAL BUDAYA



JUMIATI, SE, ME

Penata Tk.I

NIP.19690623 200312 2 007



PEMERINTAH KOTA PONTIANAK

DINAS KOMUNIKASI DAN INFORMATIKA

Alamat : Jalan Rahadi Oesman No. 3 Telp. (0561) 732570-733042 Pontianak 78111

PERJANJIAN KINERJA PERUBAHAN TAHUN 2019

Dalam rangka mewujudkan manajemen pemerintahan yang efektif, transparan dan akuntabel serta berorientasi pada hasil, kami yang bertanda tangan di bawah ini :

Nama : **FAHMI KURNIA HIDAYAT, SE**
Jabatan : Kepala Seksi Pengumpulan, Pengolahan dan Analisa Data
Ekonomi Pembangunan

selanjutnya di sebut pihak pertama

Nama : **RUDHY PIRNGADI, SE**
Jabatan : Kepala Bidang Statistik Sektoral

selaku atasan pihak pertama, selanjutnya disebut pihak kedua

Pihak pertama berjanji akan mewujudkan target kinerja yang seharusnya sesuai lampiran perjanjian ini, dalam rangka mencapai target kinerja jangka menengah seperti yang telah ditetapkan dalam dokumen perencanaan, keberhasilan dan kegagalan pencapaian target kinerja tersebut menjadi tanggung jawab kami.

Pihak kedua akan melakukan supervisi yang di perlukan serta akan melakukan evaluasi terhadap capaian kinerja dari perjanjian ini dan mengambil tindakan yang diperlukan dalam rangka pemberian penghargaan dan sanksi.

Pontianak, September 2019

KEPALA BIDANG STATISTIK SEKTORAL

RUDHY PIRNGADI, SE
Pembina
NIP.19660228 199303 1 009

KEPALA SEKSI PENGUMPULAN,
PENGOLAHAN DAN ANALISA DATA
EKONOMI PEMBANGUNAN

FAHMI KURNIA HIDAYAT, SE
Penata Tk.I
NIP. 19740428 200003 1 004

**PERJANJIAN KINERJA PERUBAHAN TAHUN 2019
DINAS KOMUNIKASI DAN INFORMATIKA KOTA PONTIANAK**

No	Sasaran	Indikator Kinerja	Target
1	2	3	4
1	Meningkatnya kualitas data sektoral Kota Pontianak	1.1 Persentase Organisasi Perangkat Daerah yang data sektoral sudah terintegrasi dengan Website Kota Pontianak	90,00%

Program dan Kegiatan	Anggaran	Keterangan
1 Program Peningkatan Kualitas Data Statistik Sektoral Kota Pontianak	206.674.000	APBD Kota Pontianak
1.1 Bimtek, Sosialisasi dan Pendampingan Pengumpulan Data	47.474.000	
1.2 Pengumpulan dan Pengolahan Data Statistik Ekonomi Pembangunan	159.200.000	
2 Program Peningkatan Kualitas Informasi Pembangunan	419.880.000	
2.1 Publikasi Informasi Data Sektoral Kota Pontianak	135.300.000	
2.2 Pengelolaan Pelayanan Informasi dan Dokumentasi di Lingkungan Pemerintah	284.580.000	

Pontianak, September 2019

KEPALA BIDANG STATISTIK SEKTORAL



RUDHY PIRNGADI, SE

Pembina

NIP.19660228 199303 1 009

KEPALA SEKSI PENGUMPULAN, PENGOLAHAN DAN ANALISA DATA EKONOMI PEMBANGUNAN



FAHMI KURNIA HIDAYAT, SE

Penata Tk.I

NIP. 19740428 200003 1 004

**PERJANJIAN KINERJA PERUBAHAN TAHUN 2019
DINAS KOMUNIKASI DAN INFORMATIKA KOTA PONTIANAK**

No	Sasaran Strategis		Indikator Kinerja	Target
1	2		3	4
1	Meningkatnya Peran Serta Masyarakat Dalam Pengelolaan Informasi Pembangunan	1	Persentase (%) pelayanan online yang bisa di akses masyarakat	100,00%

	Program dan Kegiatan		Anggaran	Keterangan
1	Program Peningkatan Kualitas Pelayanan Informasi Publik	Rp	1.388.926.000	APBD Kota Pontianak
1.1	Pelaksanaan Diseminasi Informasi dan Parisipasi Pameran/Expo	Rp	159.000.000	
1.2	Pembinaan dan Pengawasan Jasa Telekomunikasi	Rp	45.800.000	
1.3	Pembinaan, Pengawasan dan Pengendalian Menara Telekomunikasi	Rp	54.284.000	
1.4	Pengembangan dan Pemberdayaan kelompok Informasi Masyarakat (KIM)	Rp	263.716.000	
1.5	Perlombaan Film Pendek Kebijakan Pemerintah	Rp	106.608.000	
1.6	Pengumpulan dan Pengolahan Informasi Publik dan Persandian	Rp	128.500.000	
1.7	Pembuatan Materi Promosi dan Sosialisasi Pontianak Smart City	Rp	428.270.000	
2	Program Penguasaan Serta Pengembangan Aplikasi dan Teknologi Informasi dan Komunikasi	Rp	101.374.000	
2.1	Pengembangan Tata Kelola Persandian dan Pengamanan Informasi	Rp	101.374.000	
2.2	Aplikasi Persandian (Tanda Tangan Digital)	Rp	0	


Pontianak, September 2019

KEPALA DINAS KOMUNIKASI DAN
INFORMATIKA KOTA PONTIANAK


IR. H. URAY INDRA MULYA, MM
Pembina Utama Muda

NIP. 19610329 198903 1 004

KEPALA BIDANG INFORMASI KOMUNIKASI
DAN PERSANDIAN


Drs. SUSANTO
Pembina

NIP.19611118 198810 002

LAMPIRAN I

EVALUASI TERHADAP HASIL RENJIA SKPD
2.10.01. DINAS KOMUNIKASI INFORMATIKA KOTA PONTIANAK
TRIWULAN IV T.A. 2019

No	Kode Program dan Kegiatan	Urusan/Bidang Urusan Pemerintah Daerah dan Program/ Kegiatan	Indikator Kinerja Program dan Kegiatan	Target Kinerja		Realisasi Capaian Kinerja		Tingkat Capaian Kinerja dan Realisasi Tahun 2019(%)		SKPD Penanggung Jawab
				K	Satuan	K	Rp	K	Rp	
1	2	3	4	5	6	7	8	9	10	11
URUSAN WAJIB NON PELAYANAN DASAR										
1 Meningkatkan Kualitas Pelayanan Publik.										
1	2.10.2.10.01.01.	PELAYANAN ADMINISTRASI PERKANTORAN	Persentase Tingkat Pemenuhan Kebutuhan Pelayanan Administrasi Perkantoran	95,00 %		2.750.118.481	90,12%	85,96%		
1.1	2.10.2.10.01.01.001.	PENYEDIAAN JASA SURAT MENYURAT	Penyediaan Jasa Surat Menyurat	12 Bulan		6.245.000	100,00%	83,27%		Sekretariat
1.2	2.10.2.10.01.01.002.	PENYEDIAAN JASA KOMUNIKASI SUMBER DAYA AIR DAN LISTRIK	Terpenuhinya jasa komunikasi sumber daya air	12 Bulan		34.817.596	100,00%	54,83%		Sekretariat
1.3	2.10.2.10.01.01.005.	PENYEDIAAN ALAT TULIS KANTOR	Terpenuhinya alat tulis kantor	12 Bulan		89.754.320	100,00%	99,98%		Sekretariat
1.4	2.10.2.10.01.01.006.	PENYEDIAAN BARANG CETAKAN DAN PENGGANDAAN	Terpenuhinya barang cetakan dan penggandaan	12 Bulan		61.146.550	100,00%	64,29%		Sekretariat
1.5	2.10.2.10.01.01.007.	PENYEDIAAN KOMPONEN INSTALASI LISTRIK/PERERANGAN BANGUNAN KANTOR	Terpenuhinya komponen instalasi listrik/pererangan bangunan kantor	12 Bulan		12.000.000	50,00%	73,04%		Sekretariat
1.6	2.10.2.10.01.01.008.	PENYEDIAAN BAHAN BACAAN DAN PERATURAN PERUNDANG-UNDANGAN	Terpenuhinya bahan bacaan dan peraturan perundang-undangan	12 Bulan		9.213.600	100,00%	96,92%		Sekretariat
1.7	2.10.2.10.01.01.009.	PENYEDIAAN MAKANAN DAN MINUMAN	Terpenuhinya makanan dan minuman	12 Bulan		55.360.000	100,00%	89,66%		Sekretariat
1.8	2.10.2.10.01.01.010.	RAPAT-RAPAT KOORDINASI DAN KONSULTASI KE LUAR DAERAH	Jumlah rapat-rapat koordinasi dan konsultasi ke luar daerah	16 Kali		271.358.627	100,00%	100,00%		Sekretariat
1.9	2.10.2.10.01.01.011.	PENYEDIAAN JASA TEKNIS ADMINISTRASI PERKANTORAN	Terpenuhinya jasa teknis administrasi perkantoran	12 Bulan		180.944.400	100,00%	78,64%		Sekretariat
1.10	2.10.2.10.01.01.014.	RAPAT KOORDINASI PENGAWASAN DAN PEMBINAAN DALAM DAERAH	Terpenuhinya jasa kebersihan dan jasa pengamanan kantor	12 Kali		5.000.000	75,00%	92,60%		Sekretariat
1.12	2.10.2.10.01.01.015.	PENYEDIAAN JASA ADMINISTRASI KEUANGAN	Jumlah pelaksanaan pengelolaan dan penataan	12 Bulan		436.195.000	100,00%	98,12%		Sekretariat
1.13	2.10.2.10.01.01.022.	PENYEDIAAN JASA KEBERSIHAN DAN PENGAWAHAN KANTOR	Terpenuhinya jasa kebersihan kantor	12 Bulan		117.736.048	100,00%	97,48%		Sekretariat
2	2.10.2.10.01.02	PROGRAM/PENINGKATAN SARANA PRASARANA DAN PERLENGKAPAN KANTOR	Persentase Tingkat Penggunaan Sarana dan Prasarana	84,00 %		1.281.922.460	93,10%	73,85%		
2.1	2.10.2.10.01.02.001.	PEMELIHARAAN RUTIN/BERKALA KENDARAAN DINAS/OPRASIONAL	Jumlah kendaraan yang terpelihara	2 Unit		27.449.600	100,00%	30,85%		Sekretariat
2.2	2.10.2.10.01.02.002.	PENGADAAN PERLENGKAPAN GEDUNG KANTOR	Jumlah perlengkapan kantor	14 Buah		112.500.000	100,00%	80,28%		Sekretariat
2.3	2.10.2.10.01.02.003.	PENGADAAN KENDARAAN DINAS/OPRASIONAL	Jumlah kendaraan operasional	2 Unit		265.280.000	100,00%	98,68%		Sekretariat
2.4	2.10.2.10.01.02.026.	PEMELIHARAAN RUTIN/BERKALA PERALATAN GEDUNG KANTOR	Jumlah pengadaan perlengkapan kantor	58 Buah		179.956.000	58,62%	47,06%		Sekretariat
2.5	2.10.2.10.01.02.044.	PENGADAAN MEBELUR	Jumlah mebelur yang tersedia	9 Buah		101.095.200	100,00%	98,48%		Sekretariat
2.6	2.10.2.10.01.02.048.	PENGADAAN PERALATAN GEDUNG KANTOR	Jumlah pengadaan peralatan gedung kantor	29 Buah		732.079.860	100,00%	87,96%		Sekretariat
3	2.10.2.10.01.05	PENINGKATAN KAPASITAS SUMBER DAYA APARATUR	Persentase Jumlah Aparatur Yang Mengikuti Diklat	40,00 %		165.820.000	51,67%	2,43%		
3.1	2.10.2.10.01.05.003.	PENDIDIKAN DAN PELATIHAN FORMAL	Jumlah Aparatur Yang Mengikuti Diklat	30 Orang		94.500.000	3,33%	2,43%		Sekretariat
3.2	2.10.2.10.01.05.004.	PENGEMBANGAN KAPASITAS SUMBER DAYA APARATUR	Jumlah Aparatur Yang Mengikuti Outbond	31 Orang		71.320.000	100,00%	98,67%		Sekretariat

No	Kode Program dan Kegiatan	Urusan/Bidang Urusan Pemerintah Daerah dan Program/ Kegiatan	Indikator Kinerja Program dan Kegiatan	Target Kinerja		Realisasi Capaian Kinerja		Tingkat Capaian Kinerja dan Realisasi Tahun 2019(%)		SKPD Penanggung Jawab
				K	Satuan	Rp	K	Rp	K	
1	2	2	3	4	5	6-5/4x100%	7			
4	2.10.2.10.01.06	PROGRAM PENINGKATAN DAN PENGEMBANGAN SISTEM PELAPORAN CAPAIAN KINERJA	Persentase Jumlah Pemenuhan Kewajiban Penyampaian Laporan Capaian Kinerja OPD	97,00 %	78.621.100	92,86%	139,86%			
4.1	2.10.2.10.01.06.001.	PENYUSUNAN RENCANA KERJA	Jumlah dokumen laporan rencana kerja SKPD	6 Dok	48.083.600	100,00%	99,97%			Sekretariat
4.2	2.10.2.10.01.06.004.	PENYUSUNAN LAPORAN CAPAIAN KINERJA	Jumlah dokumen laporan capaian kinerja SKPD	7 Dok	30.537.500	85,71%	99,96%			Sekretariat
5	2.10.2.10.01.07	PROGRAM PENINGKATAN DISIPLIN DAN KINERJA APARATUR	Persentase Tingkat Kedisiplinan Hadir Kerja Aparatur	95,00 %	54.420.000	100,00%	87,24%			
5.1	2.10.2.10.01.07.006.	PENGADAAN PAKAIAN DINAS BESERTA PERLENGKAPANNYA	Jumlah pengadaan pakaian dinas (PSH & PDL)	64 Stel	54.420.000	100,00%	87,24%			Sekretariat
6	2.10.2.10.01.08.	PROGRAM PENINGKATAN DAN PENGEMBANGAN SISTEM PELAPORAN KEUANGAN	Persentase Jumlah Pemenuhan Kewajiban Penyampaian Laporan Keuangan	100 %	24.800.000	100,00%	85,47%			
6.1	2.10.2.10.01.08.001.	PENYUSUNAN LAPORAN KEUANGAN	Jumlah dokumen laporan keuangan SKPD	4 Dok	24.800.000	100,00%	85,47%			Sekretariat
7	2.10.2.10.01.09	PROGRAM PENINGKATAN PELAYANAN PRIMA	Indeks Kepuasan Masyarakat Terhadap Pelayanan Kominfo	95,00 %	17.450.000	100,00%	95,97%			
7.1	2.10.2.10.01.09.052.	SURVEY KEPUASAN MASYARAKAT DAN PENYUSUNAN DOKUMEN IKM	Jumlah Dokumen Laporan IKM	2	17.450.000	100,00%	95,97%			Sekretariat
BIDANG KOMUNIKASI DAN INFORMATIKA										
2	<i>2 Meningkatkan kualitas aplikasi teknologi informasi dan komunikasi berbasis e-Government</i>									
8	2.10.2.10.01.16.	PENGUSAHAAN SERTA PENGEMBANGAN APLIKASI DAN TEKNOLOGI INFORMASI DAN KOMUNIKASI	Persentase layanan pengaduan masyarakat secara online yang ditindaklanjuti tepat waktu	100,00 %	3.749.132.320	95,72%	82,81%			
8.1	2.10.2.10.01.16.001.	PELATIHAN DAN BIMBINGAN TEKNIK PENGADAAN BARANG DAN JASA SECARA ELEKTRONIK	Tersedianya sarana dan prasarana LPSE Kota Pontianak yang representatif	31 OPD	60.790.000	48,39%	40,78%			Bid. PET
8.2	2.10.2.10.01.16.002.	VERIFIKASI PENYEDIA DAN PRA KATALOG DAERAH	Tersedianya pra katalog daerah Kota Pontianak	2 Dok	87.948.000	100,00%	65,49%			Bid. PET
8.3	2.10.2.10.01.16.003.	PENINGKATAN DAN PENGEMBANGAN APLIKASI PONTIVE CENTER	Tersedianya aplikasi Pontive Center	1 Apli	249.800.000	100,00%	90,97%			Bid. PET
8.4	2.10.2.10.01.16.004.	OPERASIONAL LPSE KOTA PONTIANAK	Terlaksananya operasional LPSE Kota Pontianak	2 Dok	281.379.000	100,00%	78,57%			Bid. PET
8.5	2.10.2.10.01.16.005.	OPERASIONAL PONTIVE CENTER KOTA PONTIANAK	Terlaksananya pelayanan Pontive Center Kota Pontianak	240 Lap	531.294.320	98,33%	91,91%			Bid. PET
8.6	2.10.2.10.01.16.006.	PENGADAAN PERALATAN DAN APLIKASI PONTIVE CENTER	Tersedianya software aplikasi City Command Center	2 Apli	197.230.000	100,00%	96,29%			Bid. PET
8.7	2.10.2.10.01.16.007.	BIMBINGAN DAN PELATIHAN APLIKASI PONTIVE CENTER	Terlaksananya bimtek aplikasi City Command Center	6 Kali	99.230.000	100,00%	67,11%			Bid. PET
8.8	2.10.2.10.01.16.008.	EVALUASI LAPORAN PENGADAAN PONTIVE CENTER	Terlaksananya evaluasi laporan Pontive Center	6 Dok	24.520.000	100,00%	91,42%			Bid. PET
8.9	2.10.2.10.01.16.009.	PELAKSANAAN SMART CITY KOTA PONTIANAK	Terlaksananya smart city Kota Pontianak	2 Paket	239.135.000	100,00%	83,74%			Bid. PET
8.10	2.10.2.10.01.16.010.	OPERASIONAL CO WORKER SPACE (INCUBATOR ROOM)	Terlaksananya operasional co worker space	12 Bulan	216.796.000	100,00%	84,63%			Bid. PET
8.11	2.10.2.10.01.16.011.	PENGADAAN APLIKASI PENUNJANG PONTIANAK SMART CITY	Tersedianya aplikasi penunjang pontianak smart city	5 Apli	291.630.000	100,00%	92,74%			Bid. PET

No	Kode Program dan Kegiatan	Urusan/Bidang Urusan Pemerintah Daerah dan Program/ Kegiatan	Indikator Kinerja Program dan Kegiatan	Target Kinerja		Realisasi Capaian Kinerja		Tingkat Capaian Kinerja dan Realisasi Tahun 2019(%)		SKPD Penanggung Jawab
				K	Satuan	K	Rp	K	Rp	
1	2	2	3	4	5	6-5/4x100%	7			
8.12	2.10.2.10.01.16.012.	PENGADAAN RUANGAN SERVER DAN KELENGKAPANNYA	Pengadaan Ruang Server dan Kelengkapan	19 Unit	1.205.640.000	19	1.157.796.500	100,00%	96,03%	Bid. PET
8.13	2.10.2.10.01.16.013.	LAYANAN CALL CENTER	Terlaksana layanan call center	240 Call	97.990.000	224	88.850.570	93,33%	90,67%	Bid. PET
8.14	2.10.2.10.01.16.014.	PEMBUATAN MASTERPLAN PENGEMBANGAN IT	Terlaksana pengembangan aplikasi IT	1 Dok	165.750.000	1	147.436.000	100,00%	88,95%	Bid. PET
10	2.10.2.10.01.18.	PROGRAM PENGEMBANGAN PENGELOLAAN TATA PEMERINTAHAN BERBASIS E-GOVERNMENT	Prosentase Organisasi Perangkat Daerah (OPD) yang menerapkan e-government	100 %	2.302.993.900		1.869.271.163	97,27%	83,13%	
10.1	2.10.2.10.01.18.001.	PERBAIKAN DAN PENGGANTIAN KOMPONEN JARINGAN	Terlaksananya perbaikan komponen jaringan	12 Bulan	244.200.000	12	135.596.064	100,00%	55,53%	Bid. PET
10.2	2.10.2.10.01.18.002.	MONITORING LAYANAN E-KECAMATAN DAN E-KELURAHAN KOTA PONTIANAK	Terlaksananya monitoring e-kecamatan dan kelurahan	6 Kec	49.900.000	6	42.919.500	100,00%	86,01%	Bid. PET
10.3	2.10.2.10.01.18.003.	PENGELOLAAN WEBSITE KOTA PONTIANAK	Tersedianya artikel informasi pembangunan di	110 Artikel	137.840.000	100	121.045.500	90,91%	87,82%	Bid. PET
10.4	2.10.2.10.01.18.004.	OPERASIONAL DAN MAINTENANCE PERANGKAT SERVER	Terpeliharanya perangkat server Kota Pontianak	6 Server	1.447.083.900	6	1.205.862.599	100,00%	83,33%	Bid. PET
10.5	2.10.2.10.01.18.005.	PELAKSANAAN SURVEILLANCE KOTA PONTIANAK	Terlaksananya surveillanace Kota Pontianak	20 CCTV	306.020.000	18	258.774.500	90,00%	84,56%	Bid. PET
10.6	2.10.2.10.01.18.010.	PELAKSANAAN SISTEM PENYELENGGARAAN PEMERINTAH BERBASIS ELEKTRONIK (SPBE) KOTA PONTIANAK	Terselenggaranya sistem penyelenggaraan pemerintah berbasis elektronik (SPBE) Kota Pontianak	1 Paket	92.550.000	1	80.174.000	100,00%	86,63%	Bid. PET
10.7	2.10.2.10.01.18.001.	PENGELOLAAN WEBSITE KELURAHAN	Tersedianya artikel informasi pembangunan di	29 Kel	25.400.000	29	24.899.000	100,00%	98,03%	Bid. PET
3	Meningkatkan peran serta masyarakat dalam pelayanan akses informasi, komunikasi dan informatika			100 %	1.287.552.000		913.995.397	91,67%	78,35%	
9	2.10.2.10.01.17	PENINGKATAN KUALITAS PELAYANAN INFORMASI PUBLIK	Prosentase pemenuhan informasi pemerintahan	100 %	629.408.000		452.864.500	91,67%	78,35%	
9.1	2.10.2.10.01.17.001.	PELAKSANAAN DISEMINASI INFORMASI DAN PARISIPASI PAMERAN/EXPO	Pelaksanaan Diseminasi Informasi dan Partisipasi Pameran/Expo	4 Media	159.000.000	3	74.417.300	75,00%	46,80%	Bid. IKP
9.2	2.10.2.10.01.17.002.	PEMBINAAN DAN PENGAWASAN JASA TELEKOMUNIKASI	Terlaksananya pembinaan dan pengawasan jasa telekomunikasi di Kota Pontianak	12 Bulan	45.800.000	12	41.730.000	100,00%	91,11%	Bid. IKP
9.3	2.10.2.10.01.17.003.	PEMBINAAN PENGAWASAN DAN PENGENDALIAN MENARA TELEKOMUNIKASI	Terlaksananya pengawasan dan penertiban menara telekomunikasi di Kota Pontianak	195 Menara	54.284.000	195	45.930.000	100,00%	84,61%	Bid. IKP
9.4	2.10.2.10.01.17.004.	PENGEMBANGAN DAN PEMBERDYAAN KELOMPOK INFORMASI MASYARAKAT (KIM)	Terlaksananya pengembangan dan pemberdayaan kelompok informasi masyarakat	6 Kec	263.716.000	5	185.244.300	83,33%	70,24%	Bid. IKP
9.5	2.10.2.10.01.17.005.	PERLOMBaan FILM PENDEK KEBIJAKAN PEMERINTAH	Terselenggaranya lomba cipta film pendek dalam kebijakan pemerintah	4 Film	106.608.000	4	105.542.900	100,00%	99,00%	Bid. IKP
BIDANG PERSANDIAN										
1	2.10.2.10.01.00.21.	PENINGKATAN KUALITAS PELAYANAN INFORMASI PUBLIK	Prosentase pemenuhan informasi pemerintahan	100 %	556.770.000		373.392.797	58,33%	62,10%	
1.1	2.15.2.10.01.00.21.001.	PENGUMPULAN DAN PENGOLAHAN INFORMASI PUBLIK DAN PERSANDIAN	Tersedianya informasi pembangunan Kota Pontianak	300 Info	128.500.000	210	67.949.500	70,00%	52,88%	Bid. IKP
1.2	2.15.2.10.01.00.21.002.	PEMBUATAN MATERI PROMOSI DAN SOSIALISASI PONTIANAK SMART CITY	Tersedianya video promosi dan pendukung smart city Kota Pontianak	12 Video	428.270.000	4	305.443.297	33,33%	71,32%	Bid. IKP
2	2.10.2.10.01.00.21.	PENGUJIAN SERTA PENGEMBANGAN	Prosentase layanan peragaduan masyarakat	100 %	101.374.000		87.738.100	100,00%	43,27%	

No	Kode Program dan Kegiatan	Usuran/Bidang Urusan Pemerintah Daerah dan Program/ Kegiatan	Indikator Kinerja Program dan Kegiatan	Target Kinerja		Realisasi Capaian Kinerja		Tingkat Capaian Kinerja dan Realisasi Tahun 2019(%)		SKPD Penanggung Jawab
				K	Satuan	Rp	K	Rp	K	
1	2	2	3	4	5	6-5/4x100%	7			
2.1	2.10.2.10.01.00.21.001	PENGEMBANGAN TATA KELOLA PERSANDIAN DAN PENGAMANAN INFORMASI	Jumlah jaringan pengamanan informasi pemerintah Kota Pontianak	12	Paket	101.374.000	12	87.738.100	100,00%	Bid. IKP
2.2	2.10.2.10.01.00.21.002	APLIKASI PERSANDIAN (TANDA TANGAN DIGITAL)	Jumlah aplikasi persandian (tanda tangan digital)	-	-	-	-	-	0,00%	Bid. IKP
		BIDANG STATISTIK								
4		<i>Mewujudkan kuantitas dan kualitas data sektoral Kota Pontianak</i>				1.368.339.000		1.341.599.900		
1	2.14.2.10.01.00.19.-	PROGRAM PENINGKATAN KUALITAS DATA STATISTIK SEKTORAL KOTA PONTIANAK	Prosentase peningkatan Kualitas Data Statistik Sektoral Kota Pontianak	90,00	%	650.154.000		631.148.700	100,00%	95,59%
1.1	2.14.2.10.01.19.001.	UPDATING DATA DASAR STATISTIK SEKTORAL	Tersedianya Buku Updating Data Dasar Statistik Sektoral dan KPD A Thn 2016	250	Buku	157.840.000	250	156.556.750	100,00%	99,19%
1.2	2.14.2.10.01.19.002.	FORUM DATA KOTA PONTIANAK	Terselenggaranya forum Data Kota Pontianak	1	Kali	138.440.000	1	137.429.950	100,00%	99,27%
1.3	2.14.2.10.01.19.003.	BIMTEK, SOSIALISASI DAN PENDAMPING PENGUMPULAN DATA STATISTIK SEKTORAL	Terlaksananya Bimtek dalam pengumpulan data statistik sektoral	2	Kali	47.474.000	1	40.792.450	50,00%	85,93%
1.4	2.14.2.10.01.19.004.	STATISTIK EKONOMI PEMBANGUNAN	Terlaksananya pengumpulan data statistik ekonomi Pembangunan	4	Kali	159.200.000	4	152.174.550	100,00%	95,59%
1.5	2.14.2.10.01.19.005.	STATISTIK SOSBUD	Terlaksananya pengumpulan data statistik Sosbud	4	Kali	147.200.000	4	144.195.000	100,00%	97,96%
2	2.14.2.10.01.00.20	PROGRAM PENINGKATAN KUALITAS INFORMASI PEMBANGUNAN	Persentase meningkatnya informasi pembangunan di Kota Pontianak	96,64	%	718.185.000		710.451.200	92,38%	99,15%
2.1	2.14.2.10.01.20.001.	PUBLIKASI INFORMASI DATA SEKTORAL KOTA PONTIANAK	Terselenggaranya publikasi informasi pembangunan	50	Kali	135.300.000	47	135.287.900	94,00%	99,99%
2.2	2.14.2.10.01.20.002.	PENYUSUNAN PROFIL KOTA PONTIANAK	Tersedianya data profil Kota Pontianak	100	Buku	130.465.000	98	129.740.000	98,00%	99,44%
2.3	2.14.2.10.01.20.003.	SATU (ONE) DATA UNTUK PEMBANGUNAN	Tersedianya satu data pembangunan	1.500	Data	167.840.000	1.410	166.335.500	94,00%	99,10%
2.4	2.14.2.10.01.20.004.	PENGLOLAAN PELAYANAN INFORMASI DAN DOKUMENTASI DI LINGKUNGAN PEMERINTAH KOTA PONTIANAK	Tersedianya informasi data sektoral Kota Pontianak	30	OPD	284.580.000	21	279.087.800	70,00%	98,07%
		Jumlah				11.927.941.340		10.221.174.606	0,00%	85,69%

Pontianak, Januari 2020
Kepala Dinas Komunikasi dan Informatika
Kota Pontianak



URAY INDRU MULYA, MM
NIP.19610329 198903 1 004
PEMBINA UTAMA MUDA